

BOLETIM DO

EMPREGO

SERGIPE – MARÇO 2019

Análise dos dados do CAGED



BOLETIM DO
EMPREGO

SERGIPE – MARÇO 2019

Análise dos dados do CAGED

Federação das Indústrias do Estado de Sergipe

Elaboração

Núcleo de Informações Econômicas – NIE

Elaboração Técnica

Bárbara Menezes de Almeida Santos

Luís Paulo Dias Miranda

Rodrigo Rocha Pereira Lima (Coordenação)

Valéria Costa Santos

Projeto Gráfico Editoração

Hélder Bittencourt

*Av. Dr. Carlos Rodrigues da Cruz, 826
Centro Administrativo Dr. Albano Franco
Edf. Albano Franco, 3º andar
Aracaju/SE – CEP 49.081-015
Tel.: +55 79 3226 7405/7439/7514
Site: nie.fies.org.br*



ÍNDICE

1. Sumário Executivo, 3
2. Análise Geral, 4
3. Comportamento dos salários de entrada e saída do mercado de trabalho em Sergipe, 5
4. Modernização Trabalhista, 5
5. Análise territorial: Grande Aracaju e Interior, 6
 - 5.1 Análise do emprego nos municípios, 6
6. Anexos, 8

1. Sumário Executivo

O Boletim do Emprego, elaborado pelo Núcleo de Informações Econômicas (NIE) da Federação das Indústrias do Estado de Sergipe (FIES), é uma análise geral do cenário do emprego formal em Sergipe. No mês de março do ano corrente, verificou-se que o total de admitidos foi de 6.017 e de desligados foi 7.167, gerando saldo negativo de -1.150 postos de trabalho.

Analisando-se o comportamento do salário médio no estado, verificou-se que nas admissões o valor foi de R\$ 1.216,60 e nos desligamentos foi de R\$ 1.374,50. Ao se analisar os saldos de três novas modalidades de emprego, trazidas pela Lei 13.467/2017 (Modernização Trabalhista), os dados foram os seguintes: acordo entre empregado e empregador (-95 postos de emprego); trabalho intermitente (+91 vagas); e trabalho em regime de tempo parcial (+34 novos empregos).

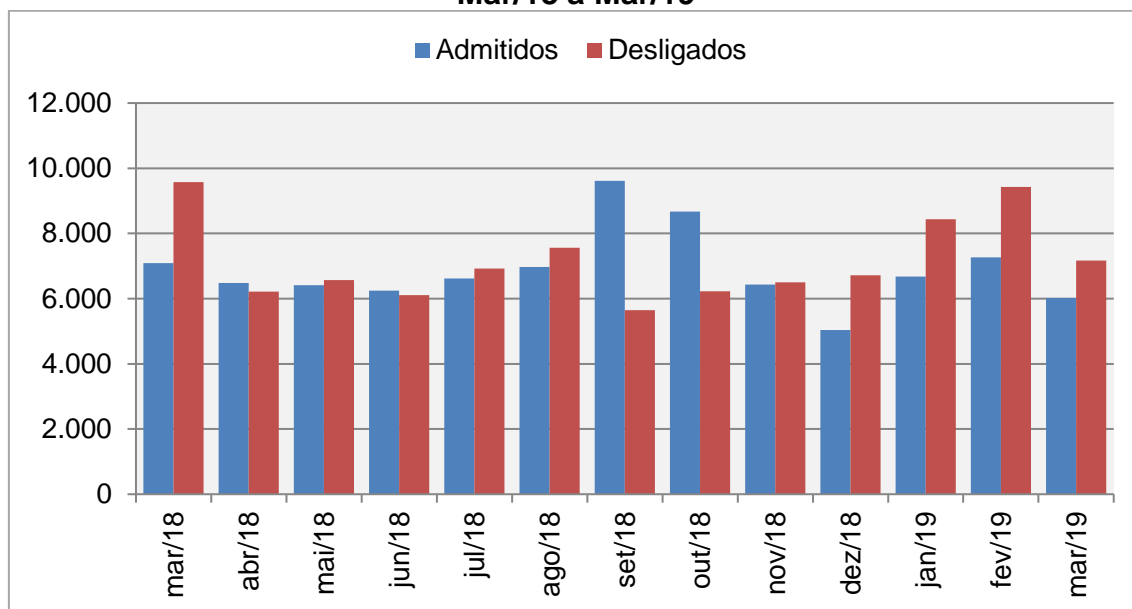
Os saldos de empregos, analisados de forma geográfica, apresentaram os seguintes resultados: Grande Aracaju teve -1.113 postos de trabalho e o Interior apresentou -37 vagas de emprego. Entre os municípios sergipanos que registraram saldo positivo na geração de empregos, merece destaque Nossa Senhora das Dores (+103 postos de trabalho). Já a capital sergipana ficou em evidência pela redução de 645 vagas de emprego, no terceiro mês de 2019.

2. Análise Geral

No terceiro mês do ano, os dados do Cadastro Geral de Empregados e Desempregados (Caged), divulgados pela Secretaria Especial de Previdência e Trabalho do Ministério da Economia, revelaram que o Estado de Sergipe apresentou saldo negativo de 1.150 empregos formais.

O resultado decorreu da diferença entre 6.017 admissões e 7.167 desligamentos. Em termos relativos, quando comparado com o estoque de empregos do mês anterior (fevereiro/19), observou-se recuo de 0,41%.

Gráfico 1 – Evolução dos saldos de empregos formais em Sergipe – Mar/18 a Mar/19



Fonte: Caged; Nota: Série sem o ajuste das declarações realizadas fora do prazo. Elaboração: NIE/FIES.

No mês em análise, apenas o setor de Serviços Industriais de Utilidade Pública (+ 1 posto de trabalho) contabilizou saldo positivo. Os demais fecharam posições de trabalho com carteira assinada, com destaque para a Construção Civil (-368 postos), Agropecuária (-256 postos), Comércio (-248 postos), Indústria de Transformação (-143 postos), Serviços (-105 postos) e Administração Pública (-24 postos).

Tabela 1 – Comportamento do emprego formal em Sergipe (por setor) – Março/2019

Setor de Atividade	Admitidos	Desligados	Saldo	Varição* (em %)
Extrativa Mineral	20	27	-7	-0,18
Indústria de Transformação	863	1.006	-143	-0,35
Serviços Industriais de Utilidade Pública	37	36	1	0,02
Construção Civil	726	1.094	-368	-2,07
Comércio	1.398	1.646	-248	-0,40
Serviços	2.836	2.941	-105	-0,08
Administração Pública	5	29	-24	-0,22
Agropecuária	132	388	-256	-2,77
TOTAL	6.017	7.167	-1.150	-0,41

*: A variação mensal do emprego toma como referência o estoque do mês anterior;

Fonte: Caged; Nota: Série sem o ajuste das declarações realizadas fora do prazo. Elaboração: NIE/FIES.

3. Comportamento dos salários de entrada e saída do mercado de trabalho em Sergipe

Em março último, o salário médio de admissão no estado foi de R\$ 1.216,60. Em termos reais (retirando os efeitos da inflação no período, medido pelo INPC), verificou-se alta de 5,71% ou R\$ 65,71 em relação ao mês anterior (fevereiro/19).

No comparativo com março do ano passado, também verificou-se alta real de R\$ 7,29 ou 0,60% para o salário médio de admissão.

Por sua vez, o salário médio de demissão foi de R\$ 1.374,50, assinalando elevação real de R\$ 154,76 ou 12,69%, quando comparado com o mês anterior. Já no comparativo com o terceiro mês de 2018, notou-se expansão de R\$ 123,23 ou 9,85%.

4. Modernização Trabalhista

Os desligamentos por acordo entre empregado e empregador – novo tipo criado pela Lei 13.467/2017 (Modernização Trabalhista) - resultaram no fechamento de 95 postos de trabalho com carteira assinada no estado, no mês em análise.

Em relação ao trabalho intermitente, nova modalidade de contratação do trabalhador trazida pela referida lei, observou-se que 125 foram admitidos e 34 desligados, resultando em saldo positivo de 91 postos de trabalho.

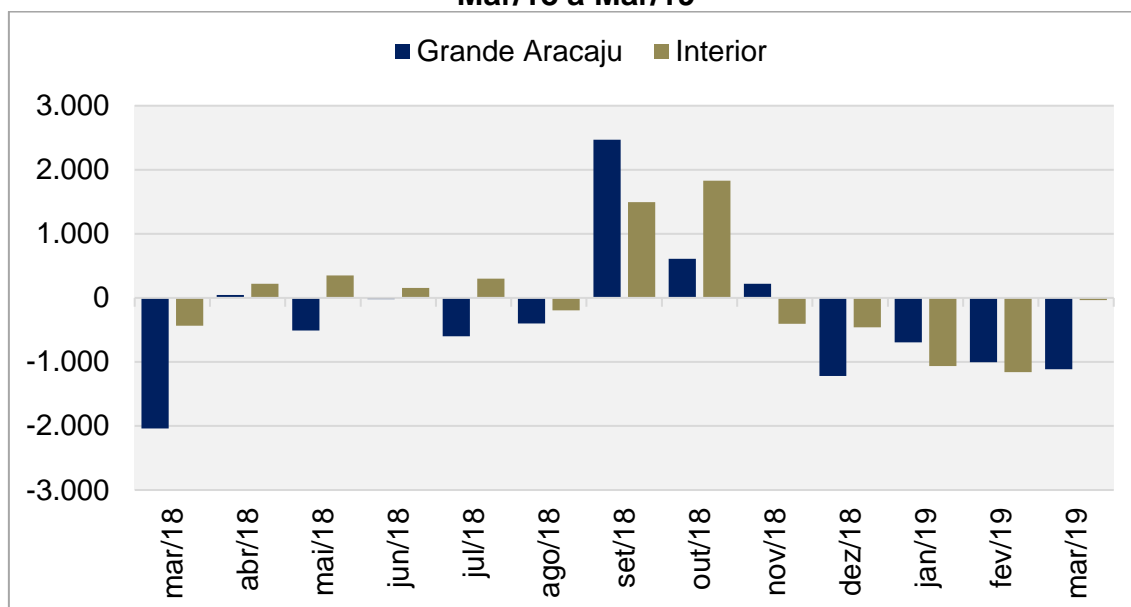
Sobre o trabalho em regime de tempo parcial, outra modalidade trazida pela lei, notou-se que foram registradas 78 admissões e 44 desligamentos, resultando no saldo de 34 novos empregos.

5. Análise territorial: Grande Aracaju e Interior

No recorte geográfico, referente aos saldos de empregos com carteira assinada distribuídos no estado em março de 2019, constatou-se que houve fechamento de postos de trabalho tanto na Grande Aracaju¹ como no interior².

Na Grande Aracaju foram fechados 1.113 postos enquanto que no interior foram encerrados 37 postos de trabalho com carteira assinada.

Gráfico 2 – Saldo do mercado de trabalho celetista em Sergipe: Mar/18 a Mar/19



Fonte: Caged; Nota: Série sem o ajuste das declarações realizadas fora do prazo. Elaboração: NIE/FIES.

5.1 Análise do emprego nos municípios

Os cinco municípios sergipanos que apresentaram saldo positivo na contratação de empregados no mês analisado foram: Nossa Senhora das Dores (+103 postos), Propriá (+55 postos), Salgado (+47 postos), Barra dos Coqueiros (+31 postos) e Simão Dias (+26 postos).

¹ De acordo com o Mapa de Territórios Sergipanos, elaborado pela Gerência de Informações Geográficas e Cartográficas (GIGEC/SEPLAN/SE) em 2008, compreende os municípios de: Aracaju, Barra dos Coqueiros, Itaporanga D’Ajuda, Laranjeiras, Maruim, Nossa Senhora do Socorro, Riachuelo, Santo Amaro das Brotas e São Cristóvão;

² De acordo com o mesmo mapa, consideramos interior a reunião das cidades que não são estão na Grande Aracaju.

Tabela 2 – Comportamento do emprego formal nos cinco municípios que mais admitiram – Março/2019

Município	Indústria	Construção Civil	Comércio	Serviços	Agropecuária	Saldo
Nossa Senhora das Dores	100	0	1	3	-1	103
Propriá	41	8	-6	10	2	55
Salgado	38	8	-1	2	0	47
Barra dos Coqueiros	-5	-2	11	27	0	31
Simão Dias	24	1	-5	5	1	26

Fonte: Caged; Nota: Série sem o ajuste das declarações realizadas fora do prazo. Elaboração: NIE/FIES.

Por outro lado, os cinco municípios que mais fecharam posições de trabalho formal em Sergipe foram Aracaju (-645 postos), Laranjeiras (- 304 postos), Nossa Senhora do Socorro (-89 postos), São Cristóvão (-74 postos) e Muribeca (-42 postos).

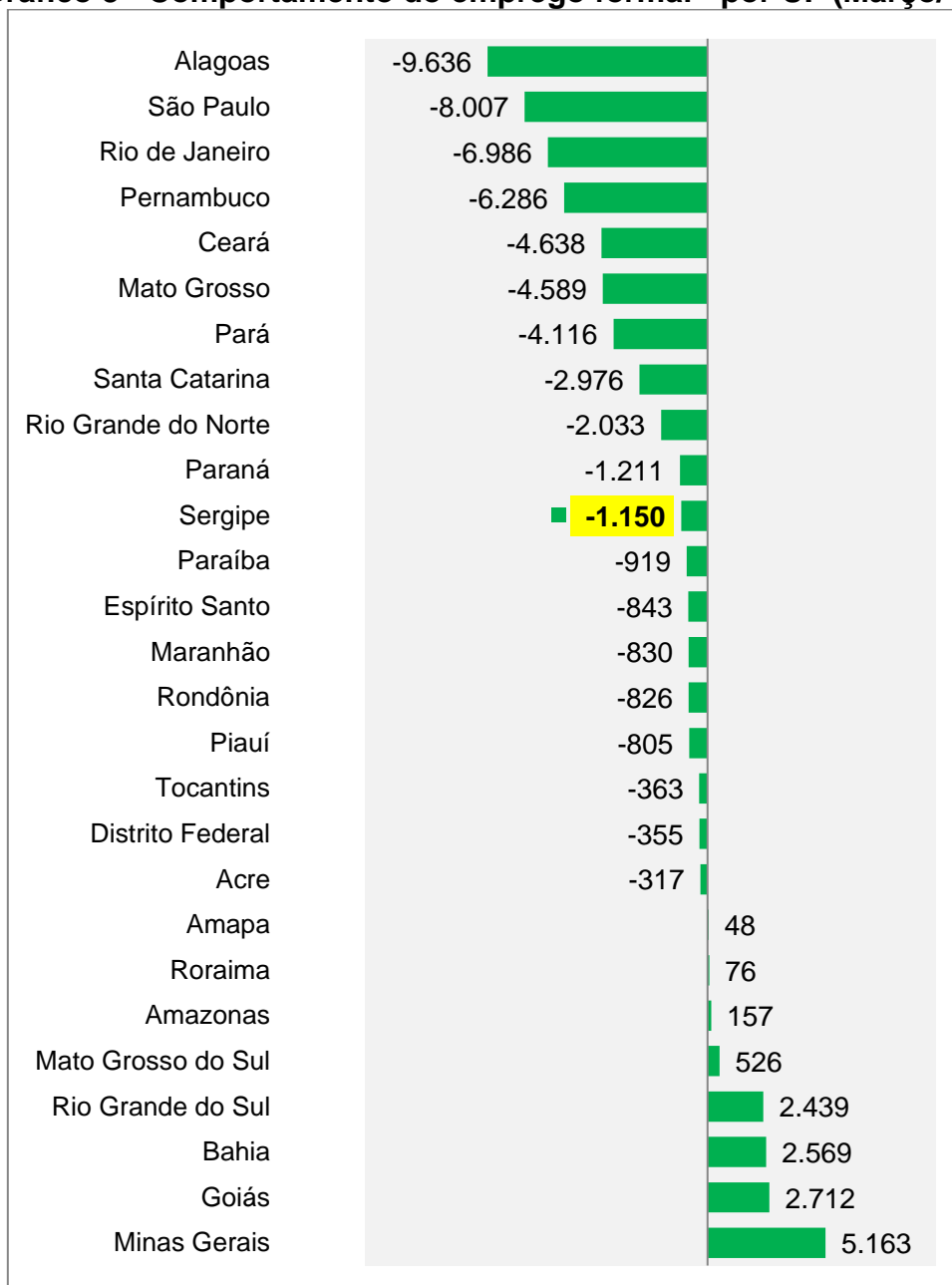
Tabela 3 – Comportamento do emprego formal nos cinco municípios que mais demitiram – Março/2019

Município	Indústria	Construção Civil	Comércio	Serviços	Agropecuária	Saldo
Aracaju	8	-385	-114	-128	-26	-645
Laranjeiras	-132	2	0	-18	-156	-304
Nossa Senhora do Socorro	-102	76	-39	-28	4	-89
São Cristóvão	-21	-28	-7	-14	-4	-74
Muribeca	3	-41	-1	-4	1	-42

Fonte: Caged; Nota: Série sem o ajuste das declarações realizadas fora do prazo. Elaboração: NIE/FIES.

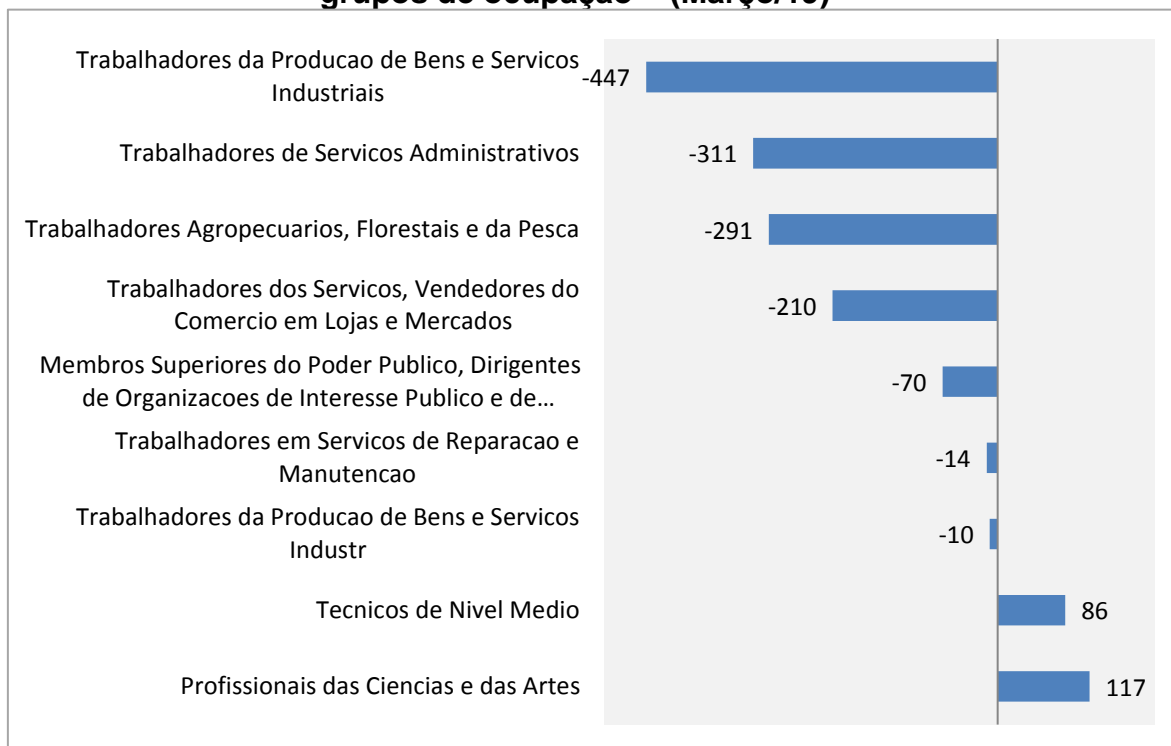
6. Anexos

Gráfico 3 - Comportamento do emprego formal - por UF (Março/19)



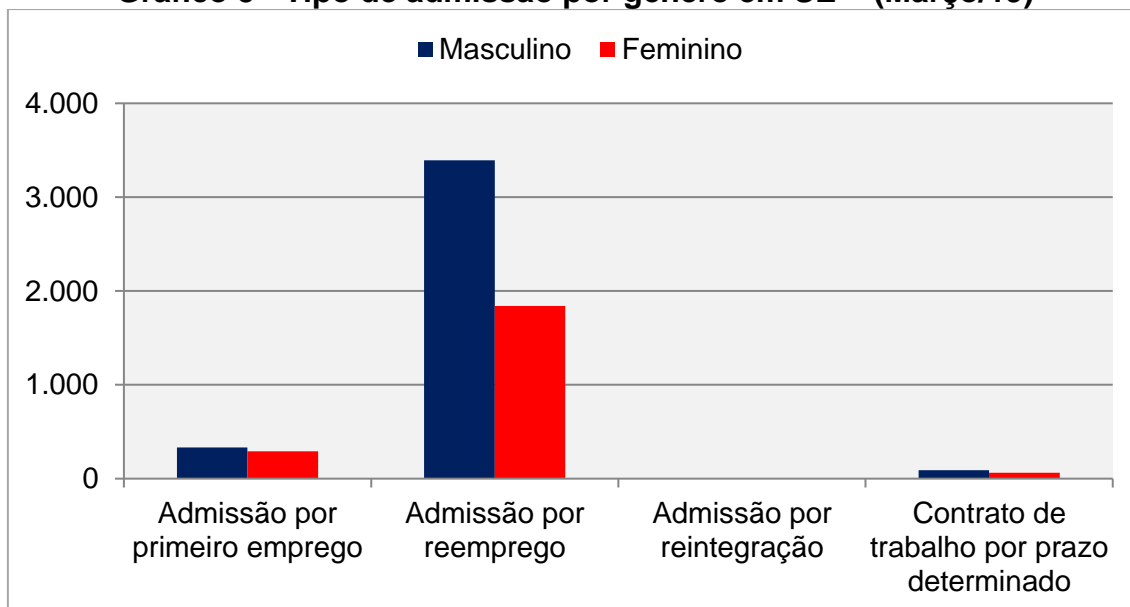
Fonte: Caged; Nota: Série sem o ajuste das declarações realizadas fora do prazo. Elaboração: NIE/FIES.

Gráfico 4 - Comportamento do emprego formal em Sergipe - por grandes grupos de ocupação – (Março/19)



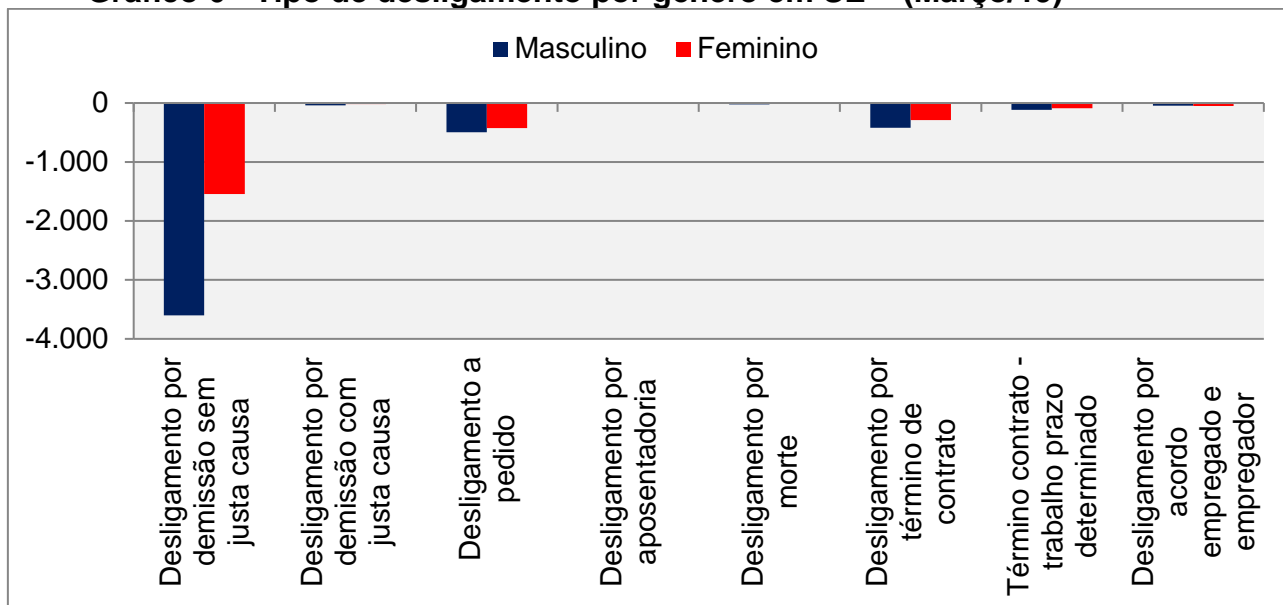
Fonte: Caged; Nota: Série sem o ajuste das declarações realizadas fora do prazo. Elaboração: NIE/FIES.

Gráfico 5 - Tipo de admissão por gênero em SE – (Março/19)



Fonte: Caged; Nota: Série sem o ajuste das declarações realizadas fora do prazo. Elaboração: NIE/FIES.

Gráfico 6 - Tipo de desligamento por gênero em SE – (Março/19)



Fonte: Caged; Nota: Série sem o ajuste das declarações realizadas fora do prazo. Elaboração: NIE/FIES.

Tabela 3 - Saldo do mercado de trabalho em SE - por gênero (Março/19)

Setor	Masculino	Feminino
Extrativa Mineral	-7	0
Indústria de Transformação	-119	-24
Serv Ind de Util Pública	1	0
Construção Civil	-318	-50
Comércio	-67	-181
Serviços	-141	36
Administração Pública	-22	-2
Agropecuária	-249	-7
TOTAL	-922	-228

Fonte: Caged; Nota: Série sem o ajuste das declarações realizadas fora do prazo. Elaboração: NIE/FIES.

Tabela 4 – Saldo de empregos por setor e faixa de estabelecimento em SE – (Março/19)

Setor/Tam. Estabelecimento	Até 4	5 a 9	10 a 19	20 a 49	50 a 99	100 a 249	250 a 499	500 a 999	1000 ou mais
Extrativa Mineral	-2	0	0	2	-3	-1	0	4	-7
Ind. de Transformação	54	-34	5	-52	50	-62	-4	75	-175
SIUP*	0	0	-1	0	0	0	1	-3	4
Construção Civil	81	-38	14	-43	27	-145	6	-270	0
Comércio	-2	-102	-115	-36	9	19	-18	-3	0
Serviços	189	-74	-35	-49	-150	-12	-18	-3	47
Adm Pública	0	-1	-8	-1	-1	2	-15	0	0
Agropecuária	-29	1	3	-62	-130	-9	-4	0	-26
TOTAL	291	-248	-137	-241	-198	-208	-52	-200	-157

*: Serviços Industriais de Utilidade Pública; **Fonte:** Caged; **Nota:** Série sem o ajuste das declarações realizadas fora do prazo. **Elaboração:** NIE/FIES.

Tabela 5 – Saldo de empregos por grau de instrução e faixa etária em SE – (Março/19)

Grau de instrução	Até 17 anos	18 a 24	25 a 29	30 a 39	40 a 49	50 a 64	65 ou mais	TOTAL
Sem instrução	0	-1	-2	-7	-19	-7	0	-36
Até 5º Incompleto	0	7	-5	4	-12	-27	-2	-35
5º Complemento Fundamental	1	-28	-31	-56	-37	-34	-4	-189
6º a 9º Fundamental	-4	-4	-13	-7	-8	-14	-1	-51
Fundamental Completo	-11	-30	-33	-59	-30	-34	-6	-203
Médio Incompleto	24	-36	-29	-34	-23	-17	-1	-116
Médio Completo	18	81	-121	-288	-162	-101	-5	-578
Superior Incompleto	3	20	-23	-47	-18	-3	-1	-69
Superior Completo	0	60	69	32	-17	-13	-4	127
TOTAL	31	69	-188	-462	-326	-250	-24	-1.150

Fonte: Caged; **Nota:** Série sem o ajuste das declarações realizadas fora do prazo. **Elaboração:** NIE/FIES.

Tabela 6 – Saldo de empregos formais nos municípios sergipanos – (Março/19)

Território*/Cidade	Saldo em Março	Acumulado em 2019 (Jan a Mar)
Grande Aracaju	-1.113	-2.810
Aracaju	-645	-346
Barra dos Coqueiros	31	41
Itaporanga D Ajuda	-26	-14
Laranjeiras	-304	-2.032
Maruim	12	74
Nossa Senhora do Socorro	-89	-296
Riachuelo	-18	-45
Santo Amaro das Brotas	0	3
São Cristóvão	-74	-195
Agreste Central Sergipano	-54	75
Areia Branca	-36	-43
Campo do Brito	1	11
Carira	-14	-19
Frei Paulo	-7	-9
Itabaiana	15	112
Macambira	1	-4
Malhador	-2	0
Moita Bonita	-4	0
Nossa Senhora Aparecida	2	33
Pedra Mole	-	1
Pinhão	6	12
Ribeirópolis	-5	-18
São Domingos	-9	-2
São Miguel do Aleixo	-2	1
Sul Sergipano	38	246
Araúá	-8	-7
Boquim	-5	-24
Cristinápolis	7	52
Estância	-7	136
Indiaroba	-1	-1
Itabaianinha	1	0
Pedrinhas	-2	-1
Salgado	47	91
Santa Luzia do Itanhy	0	1
Tomar do Geru	-4	-4
Umbaúba	10	3
Centro Sul Sergipano	-8	293
Lagarto	-28	55
Poço Verde	-1	164
Riachão do Dantas	-2	-1
Simão Dias	26	46
Tobias Barreto	-3	29

Território*/Cidade	Saldo em Março	Acumulado em 2019 (Jan a Mar)
Alto Sertão Sergipano	-19	26
Canindé de São Francisco	15	27
Gararu	1	-1
Monte Alegre de Sergipe	-5	-6
Nossa Senhora da Glória	-26	31
Nossa Senhora de Lourdes	3	-1
Poço Redondo	-8	-9
Porto Da Folha	1	-15
Leste Sergipano	-65	-2.076
Capela	-37	-1.977
Carmópolis	-21	28
Divina Pastora	-1	0
General Maynard	0	-1
Japarutuba	-4	10
Pirambu	0	-6
Rosário do Catete	0	-126
Santa Rosa de Lima	0	-4
Siriri	-2	0
Médio Sertão Sergipano	100	-668
Aquidabã	-7	-2
Cumbe	1	3
Feira Nova	1	1
Gracho Cardoso	2	2
Itabi	0	1
Nossa Senhora das Dores	103	-673
Baixo São Francisco Sergipano	-29	-155
Amparo de São Francisco	-	-2
Brejo Grande	-1	-1
Canhoba	1	1
Cedro de São Joao	-2	0
Ilha das Flores	-	-8
Japoatã	1	3
Malhada dos Bois	2	1
Muribeca	-42	-108
Neópolis	-34	-7
Pacatuba	-5	-10
Propriá	55	-24
Santana do São Francisco	-1	-4
São Francisco	-3	4
Telha	0	0

Fonte: Caged; Nota: Série sem o ajuste das declarações realizadas fora do prazo. Elaboração: NIE/FIES.

BOLETIM DO
EMPREGO

SERGIPE – MARÇO 2019

