

BOLETIM DO EMPREGO

SERGIPE – ABRIL 2019

Análise dos dados do CAGED



BOLETIM DO
EMPREGO

SERGIPE – ABRIL 2019

Análise dos dados do CAGED

Federação das Indústrias do Estado de Sergipe

Elaboração

Núcleo de Informações Econômicas – NIE

Elaboração Técnica

Bárbara Menezes de Almeida Santos

Luís Paulo Dias Miranda

Rodrigo Rocha Pereira Lima (Coordenação)

Valéria Costa Santos

Projeto Gráfico Editoração

Hélder Bittencourt

Av. Dr. Carlos Rodrigues da Cruz, 826
Centro Administrativo Dr. Albano Franco
Edf. Albano Franco, 3º andar
Aracaju/SE – CEP 49.081-015
Tel.: +55 79 3226 7405/7439/7514
Site: nie.fies.org.br



ÍNDICE

1. Sumário Executivo, 3
2. Análise Geral, 4
3. Comportamento dos salários de entrada e saída do mercado de trabalho em Sergipe, 5
4. Modernização Trabalhista, 5
5. Análise territorial: Grande Aracaju e Interior, 6
 - 5.1 Análise do emprego nos municípios, 6
6. Anexos, 8

1. Sumário Executivo

O Boletim do Emprego, elaborado pelo Núcleo de Informações Econômicas (NIE) da Federação das Indústrias do Estado de Sergipe (FIES), é uma análise geral do cenário do emprego formal em Sergipe.

No mês de abril do ano corrente, verificou-se que o total de admitidos foi de 6.461 e de desligados foi 5.812, gerando saldo positivo de 649 postos de trabalho.

Analisando-se o comportamento do salário médio no estado, verificou-se que nas admissões o valor foi de R\$ 1.244,16 e nos desligamentos foi de R\$ 1.341,26. Ao se analisar os saldos de três novas modalidades de emprego, trazidas pela Lei 13.467/2017 (Modernização Trabalhista), os dados foram os seguintes: acordo entre empregado e empregador (-73 postos de emprego); trabalho intermitente (+35 vagas); e trabalho em regime de tempo parcial (+35 novos empregos).

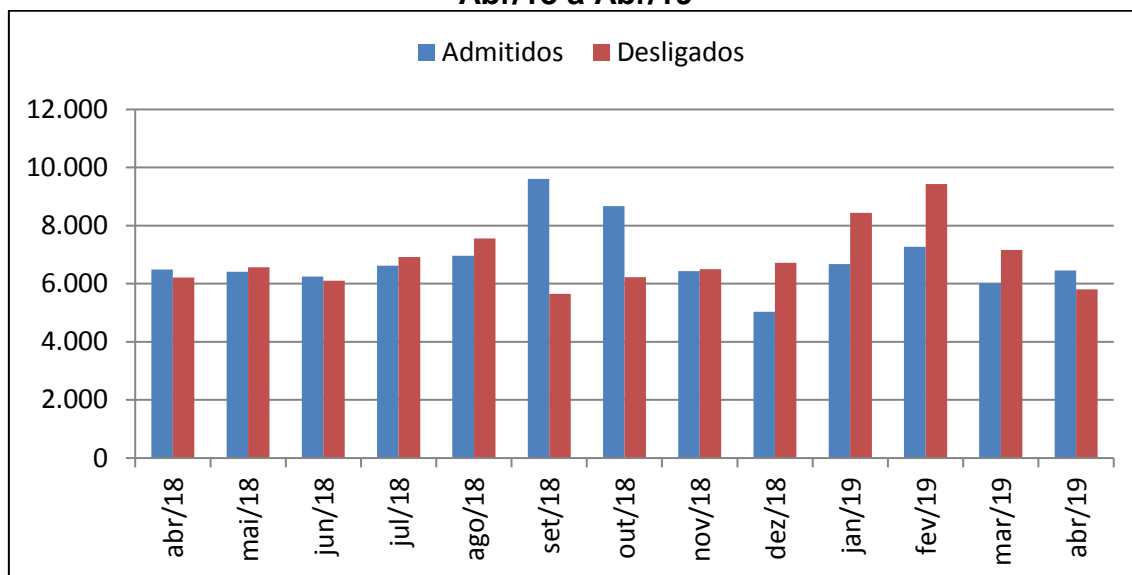
Os saldos de empregos, analisados de forma geográfica, apresentaram os seguintes resultados: Grande Aracaju teve +338 postos de trabalho e o Interior apresentou +311 vagas de emprego. Entre os municípios sergipanos que registraram saldo positivo na geração de empregos, merece destaque Aracaju (+245 postos de trabalho), em seguida Itabaiana (+168 postos), no quarto mês de 2019.

2. Análise Geral

No quarto mês do ano, os dados do Cadastro Geral de Empregados e Desempregados (Caged), divulgados pela Secretaria Especial de Previdência e Trabalho do Ministério da Economia, apontaram que o Estado de Sergipe apresentou saldo positivo de 649 empregos formais.

O resultado decorreu da diferença entre 6.461 admissões e 5.812 desligamentos. Em termos relativos, quando comparado com o estoque de empregos do mês anterior (março/19), observou-se alta de 0,23%.

Gráfico 1 – Evolução dos saldos de empregos formais em Sergipe – Abr/18 a Abr/19



Fonte: Caged; Nota: Série sem o ajuste das declarações realizadas fora do prazo. Elaboração: NIE/FIES.

No mês em análise, cinco setores apresentaram saldo positivo de contratações, com destaque para o setor de Serviços (+553 postos de trabalho), Construção Civil (+151 postos), Comércio (+40 postos), Serviços Industriais de Utilidade Pública (+16 postos) e Indústria Extrativa Mineral (+2 postos). Os demais fecharam posições de trabalho com carteira assinada, com destaque para a Indústria de Transformação (-86 postos), Agropecuária (-26 postos) e Administração Pública (-1 posto).

Tabela 1 – Comportamento do emprego formal em Sergipe (por setor) – Abril/2019

| Setor de Atividade | Admitidos | Desligados | Saldo | Varição* (em %) |
|----------------------------|--------------|--------------|------------|-----------------|
| Extrativa Mineral | 37 | 35 | 2 | 0,05 |
| Indústria de Transformação | 838 | 924 | -86 | -0,21 |
| Serv Ind de Util Pública | 59 | 43 | 16 | 0,28 |
| Construção Civil | 895 | 744 | 151 | 0,87 |
| Comércio | 1.478 | 1.438 | 40 | 0,06 |
| Serviços | 2.968 | 2.415 | 553 | 0,42 |
| Administração Pública | 4 | 5 | -1 | -0,01 |
| Agropecuária | 182 | 208 | -26 | -0,29 |
| TOTAL | 6.461 | 5.812 | 649 | 0,23 |

*: A variação mensal do emprego toma como referência o estoque do mês anterior; **Fonte:** Caged;
Nota: Série sem o ajuste das declarações realizadas fora do prazo; **Elaboração:** NIE/FIES.

3. Comportamento dos salários de entrada e saída do mercado de trabalho em Sergipe

Em abril último, o salário médio de admissão no estado foi de R\$ 1.244,16. Em termos reais (retirando os efeitos da inflação no período, medido pelo INPC), verificou-se alta de 1,66% ou R\$ 20,26 em relação ao mês anterior (março/19).

No comparativo com abril do ano passado, observou-se retração real de R\$ 15,27 ou 1,21% para o salário médio de admissão.

Por sua vez, o salário médio de desligamento foi de R\$ 1.341,26, assinalando queda real de R\$ 41,49 ou 3%, quando comparado com o mês anterior. Já no comparativo com o quarto mês de 2018, notou-se expansão de R\$ 4,48 ou 0,34%.

4. Modernização Trabalhista

Os desligamentos por acordo entre empregado e empregador – novo tipo criado pela Lei 13.467/2017 (Modernização Trabalhista) - resultaram no fechamento de 73 postos de trabalho com carteira assinada no estado, no mês em análise.

Em relação ao trabalho intermitente, nova modalidade de contratação do trabalhador trazida pela referida lei, observou-se que 68 pessoas foram admitidas e 33 desligadas, resultando em saldo positivo de 35 postos de trabalho.

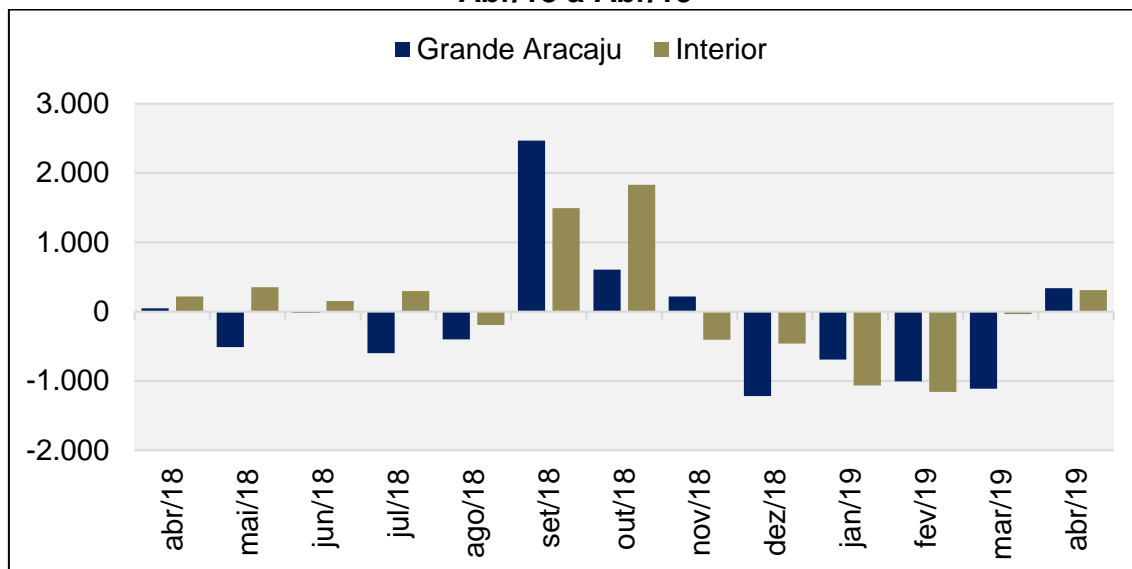
Sobre o trabalho em regime de tempo parcial, outra modalidade trazida pela lei, notou-se que foram registradas 80 admissões e 45 desligamentos, resultando no saldo de 35 novos empregos.

5. Análise territorial: Grande Aracaju e Interior

No recorte geográfico, referente aos saldos de empregos com carteira assinada distribuídos no estado em abril de 2019, constatou-se que houve criação de postos de trabalho tanto na Grande Aracaju¹ como no interior².

Na Grande Aracaju foram gerados 338 postos enquanto que no interior foram criados 311 postos de trabalho com carteira assinada.

Gráfico 2 – Saldo do mercado de trabalho celetista em Sergipe: Abr/18 a Abr/19



Fonte: Caged; Nota: Série sem o ajuste das declarações realizadas fora do prazo. Elaboração: NIE/FIES.

5.1 Análise do emprego nos municípios

Os cinco municípios sergipanos que se destacaram pelo saldo positivo na contratação de empregados no mês analisado foram: Aracaju (+245 postos), Itabaiana (+168 postos), Lagarto (+85 postos), Nossa Senhora do Socorro (+75 postos) e Itaporanga D’Ajuda (+39 postos).

¹ De acordo com o Mapa de Territórios Sergipanos, elaborado pela Gerência de Informações Geográficas e Cartográficas (GIGEC/SEPLAN/SE) em 2008, compreende os municípios de: Aracaju, Barra dos Coqueiros, Itaporanga D’Ajuda, Laranjeiras, Maruim, Nossa Senhora do Socorro, Riachuelo, Santo Amaro das Brotas e São Cristóvão;

² De acordo com o mesmo mapa, consideramos interior a reunião das cidades que não estão na Grande Aracaju.

Tabela 2 – Comportamento do emprego formal nos cinco municípios que mais admitiram – Abril/2019

| Município | Indústria | Construção Civil | Comércio | Serviços | Agropecuária | Saldo |
|--------------------------|-----------|------------------|----------|----------|--------------|-------|
| Aracaju | -13 | 2 | -32 | 291 | -3 | 245 |
| Itabaiana | 18 | 113 | 23 | 16 | -2 | 168 |
| Lagarto | 9 | -13 | 35 | 48 | 6 | 85 |
| Nossa Senhora do Socorro | -16 | 49 | -4 | 46 | 0 | 75 |
| Itaporanga D'Ajuda | 44 | 12 | 6 | -4 | -19 | 39 |

Fonte: Caged; Nota: Série sem o ajuste das declarações realizadas fora do prazo. Elaboração: NIE/FIES.

Por outro lado, os cinco municípios que mais fecharam posições de trabalho formal em Sergipe foram Muribeca (-58 postos), Capela (-51 postos), Laranjeiras (-37 postos), Poço Verde (-25 postos) e Frei Paulo (-20 Postos).

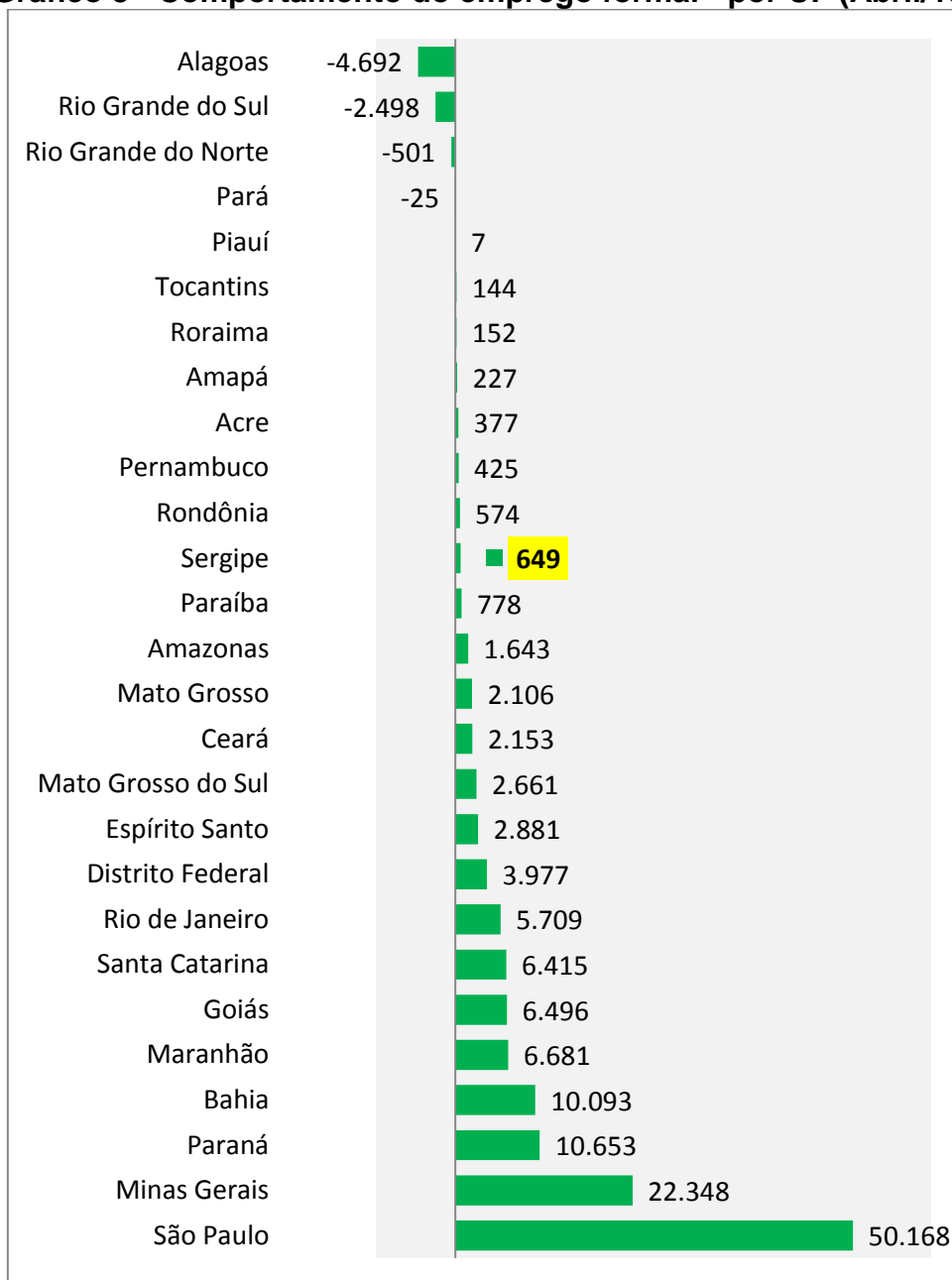
Tabela 3 – Comportamento do emprego formal nos cinco municípios que mais demitiram – Abril/2019

| Município | Indústria | Construção Civil | Comércio | Serviços | Agropecuária | Saldo |
|-------------|-----------|------------------|----------|----------|--------------|-------|
| Muribeca | -57 | 0 | 0 | 0 | -1 | -58 |
| Capela | -3 | 1 | 0 | 3 | -52 | -51 |
| Laranjeiras | -36 | 2 | -1 | -1 | -1 | -37 |
| Poco Verde | -16 | 0 | -5 | -4 | 0 | -25 |
| Frei Paulo | -18 | 0 | 0 | 0 | -2 | -20 |

Fonte: Caged; Nota: Série sem o ajuste das declarações realizadas fora do prazo. Elaboração: NIE/FIES.

6. Anexos

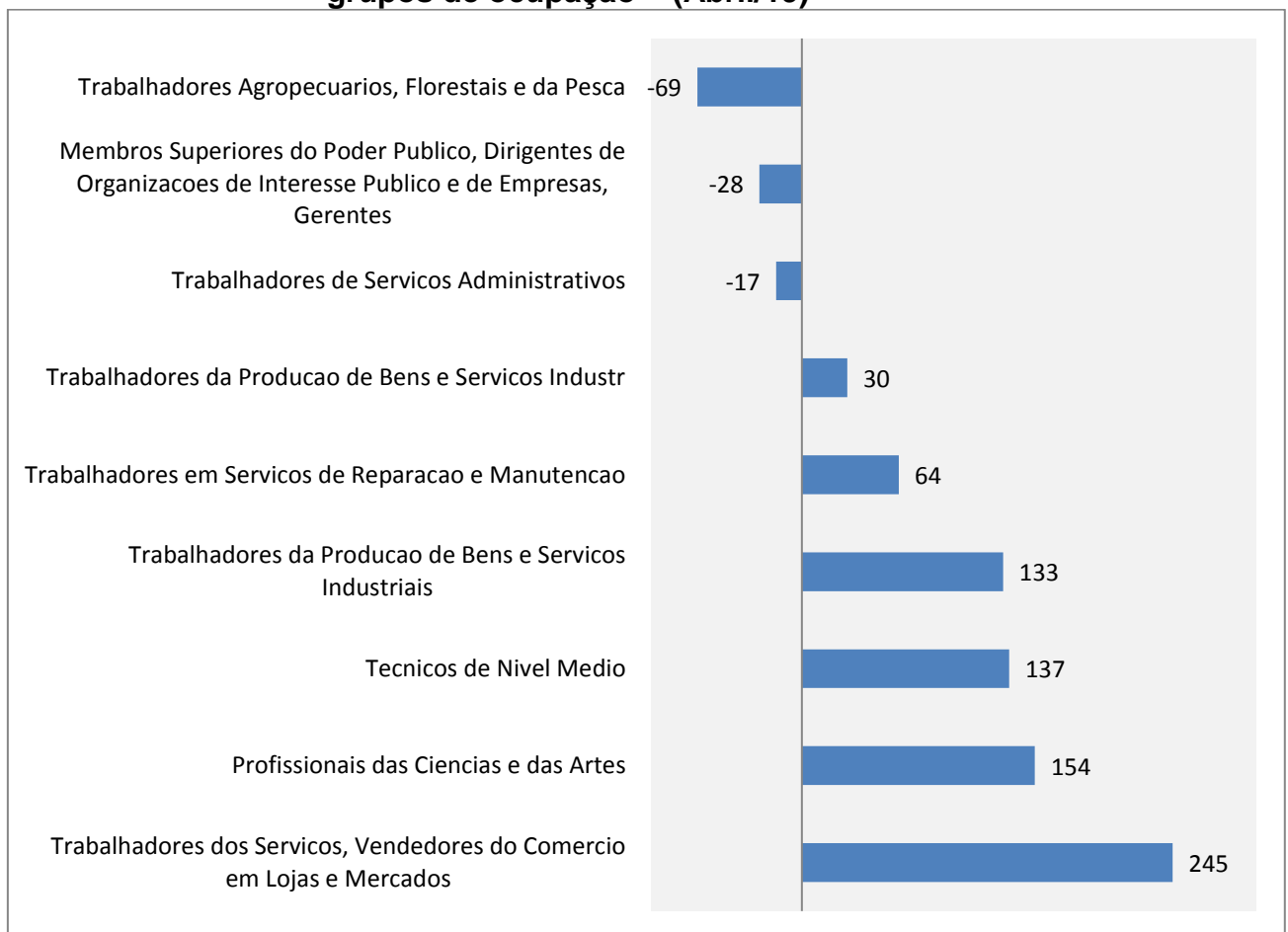
Gráfico 3 - Comportamento do emprego formal - por UF (Abril/19)



Fonte: Caged; Nota: Série sem o ajuste das declarações realizadas fora do prazo.

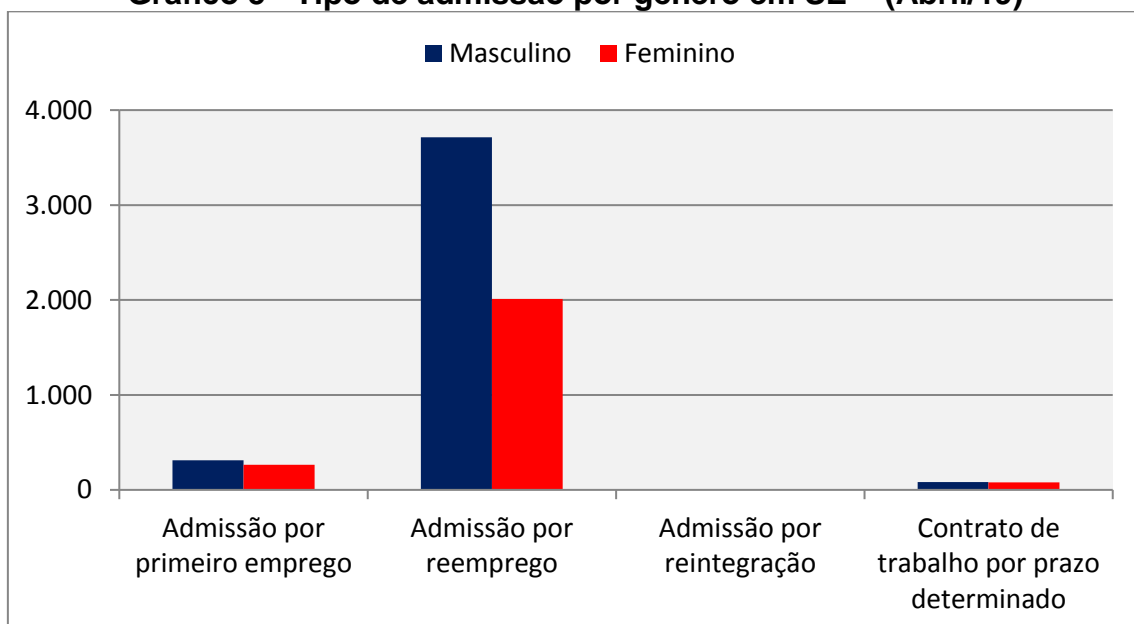
Elaboração: NIE/FIES.

Gráfico 4 - Comportamento do emprego formal em Sergipe - por grandes grupos de ocupação – (Abril/19)



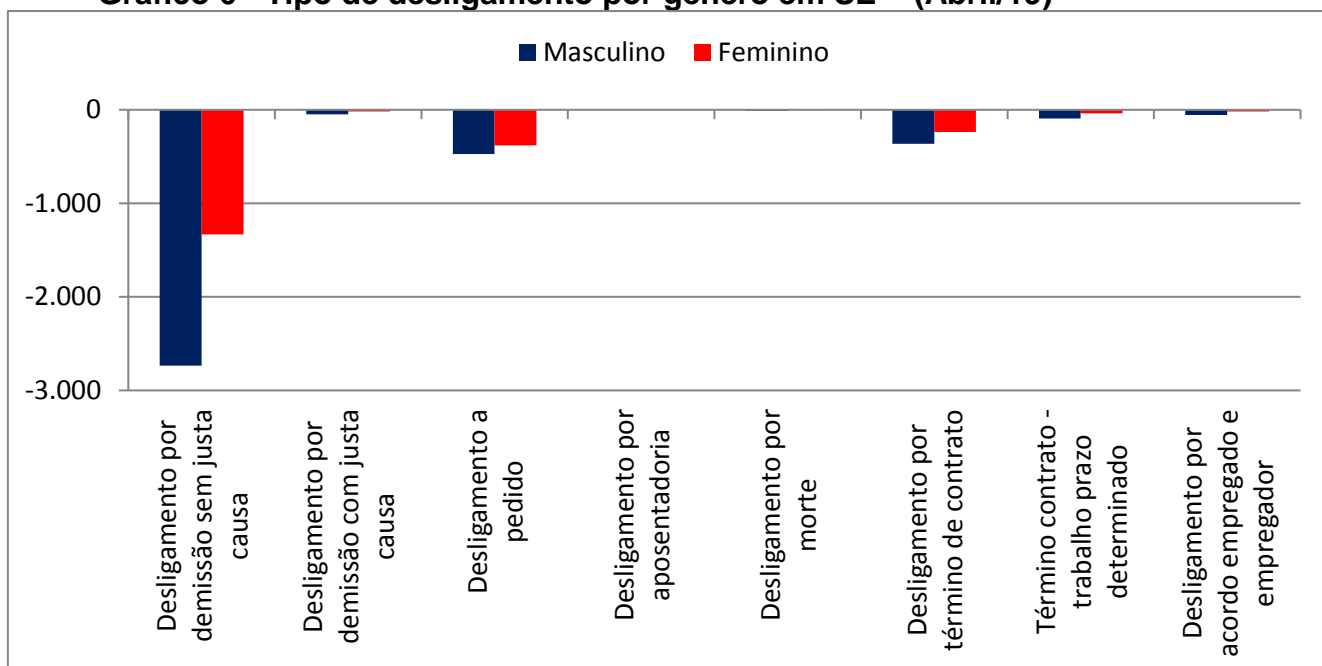
Fonte: Caged; Nota: Série sem o ajuste das declarações realizadas fora do prazo. Elaboração: NIE/FIES.

Gráfico 5 - Tipo de admissão por gênero em SE – (Abril/19)



Fonte: Caged; Nota: Série sem o ajuste das declarações realizadas fora do prazo. Elaboração: NIE/FIES.

Gráfico 6 - Tipo de desligamento por gênero em SE – (Abril/19)



Fonte: Caged; Nota: Série sem o ajuste das declarações realizadas fora do prazo. Elaboração: NIE/FIES.

Tabela 3 - Saldo do mercado de trabalho em SE - por gênero (Abril/19)

| Setor | Masculino | Feminino |
|----------------------------|------------|------------|
| Extrativa Mineral | -1 | 3 |
| Indústria de Transformação | -73 | -13 |
| Serv Ind de Util Pública | 14 | 2 |
| Construção Civil | 153 | -2 |
| Comércio | 68 | -28 |
| Serviços | 182 | 371 |
| Administração Pública | -3 | 2 |
| Agropecuária | -15 | -11 |
| TOTAL | 325 | 324 |

Fonte: Caged; Nota: Série sem o ajuste das declarações realizadas fora do prazo; Elaboração: NIE/FIES.

Tabela 4 – Saldo de empregos por setor e faixa de estabelecimento em SE – (Abril/19)

| Setor/Tam. Estabelecimento | Até 4 | 5 a 9 | 10 a 19 | 20 a 49 | 50 a 99 | 100 a 249 | 250 a 499 | 500 a 999 | 1000 ou mais |
|----------------------------|------------|----------|------------|------------|-----------|-------------|------------|------------|--------------|
| Extrativa Mineral | 1 | -1 | 1 | 0 | -1 | -1 | 0 | -1 | 4 |
| Ind. de Transformação | 48 | -28 | 23 | 52 | 5 | -159 | 57 | -45 | -39 |
| SIUP* | -1 | -5 | 0 | 7 | -3 | 0 | 1 | 5 | 12 |
| Construção Civil | 11 | 29 | 62 | -28 | 41 | 36 | 11 | -11 | 0 |
| Comércio | 123 | -49 | -46 | 17 | 0 | -16 | 16 | -5 | 0 |
| Serviços | 251 | 51 | -56 | 67 | 47 | -16 | 18 | -3 | 194 |
| Adm Pública | 1 | 2 | 0 | 0 | 0 | -4 | 0 | 0 | 0 |
| Agropecuária | 22 | 4 | 5 | 30 | -5 | -24 | -3 | 0 | -55 |
| TOTAL | 456 | 3 | -11 | 145 | 84 | -184 | 100 | -60 | 116 |

*: Serviços Industriais de Utilidade Pública; Fonte: Caged; Nota: Série sem o ajuste das declarações realizadas fora do prazo; Elaboração: NIE/FIES.

Tabela 5 – Saldo de empregos por grau de instrução e faixa etária em SE – (Abril/19)

| Grau de instrução | Até 17 anos | 18 a 24 | 25 a 29 | 30 a 39 | 40 a 49 | 50 a 64 | 65 ou mais | TOTAL |
|-------------------------|-------------|------------|------------|-----------|------------|-------------|------------|------------|
| Analfabeto | 0 | 1 | 1 | 18 | 1 | 0 | 0 | 21 |
| Até 5ª Incompleto | -1 | -4 | -12 | 10 | -12 | 4 | -2 | -17 |
| 5ª Completo Fundamental | 1 | 2 | -1 | -7 | -13 | -9 | -1 | -28 |
| 6ª a 9ª Fundamental | -2 | 29 | 6 | 25 | 9 | -15 | -1 | 51 |
| Fundamental Completo | -3 | -9 | -6 | -25 | -59 | -18 | -5 | -125 |
| Médio Incompleto | 4 | 3 | 4 | 10 | 12 | -5 | -1 | 27 |
| Médio Completo | 10 | 430 | 105 | 7 | 0 | -39 | -9 | 504 |
| Superior Incompleto | 1 | 27 | -17 | -22 | 0 | -9 | 0 | -20 |
| Superior Completo | 1 | 57 | 92 | 83 | 13 | -9 | -1 | 236 |
| TOTAL | 11 | 536 | 172 | 99 | -49 | -100 | -20 | 649 |

Fonte: Caged; Nota: Série sem o ajuste das declarações realizadas fora do prazo. Elaboração: NIE/FIES.

Tabela 6 – Saldo de empregos formais nos municípios sergipanos – (Abril/19)

| Território*/Cidade | Saldo em Abril | Acumulado em 2019 (Jan a Abr) |
|----------------------------------|----------------|-------------------------------|
| Grande Aracaju | 338 | -2.472 |
| Aracaju | 245 | -101 |
| Barra dos Coqueiros | 3 | 44 |
| Itaporanga D Ajuda | 39 | 25 |
| Laranjeiras | -37 | -2.069 |
| Maruim | 12 | 86 |
| Nossa Senhora do Socorro | 75 | -221 |
| Riachuelo | 0 | -45 |
| Santo Amaro das Brotas | 2 | 5 |
| São Cristóvão | -1 | -196 |
| Agreste Central Sergipano | 143 | 218 |
| Areia Branca | 4 | -39 |
| Campo do Brito | -11 | 0 |
| Carira | -1 | -20 |
| Frei Paulo | -20 | -29 |
| Itabaiana | 168 | 280 |
| Macambira | -1 | -5 |
| Malhador | -6 | -6 |
| Moita Bonita | 1 | 1 |
| Nossa Senhora Aparecida | 0 | 33 |
| Pedra Mole | - | 1 |
| Pinhão | -1 | 11 |
| Ribeirópolis | 10 | -8 |
| São Domingos | -1 | -3 |
| São Miguel do Aleixo | 1 | 2 |
| Sul Sergipano | 109 | 355 |
| Araúá | -5 | -12 |
| Boquim | 9 | -15 |
| Cristinápolis | 27 | 79 |
| Estância | 34 | 170 |
| Indiaroba | 1 | 0 |
| Itabaianinha | 1 | 1 |
| Pedrinhas | -4 | -5 |
| Salgado | 23 | 114 |
| Santa Luzia do Itanhy | 1 | 2 |
| Tomar do Geru | 17 | 13 |
| Umbaúba | 5 | 8 |
| Centro Sul Sergipano | 58 | 351 |
| Lagarto | 85 | 140 |
| Poço Verde | -25 | 139 |
| Riachão do Dantas | -1 | -2 |
| Simão Dias | 4 | 50 |
| Tobias Barreto | -5 | 24 |

Boletim do Emprego – Sergipe – Abril/2019

| Território*/Cidade | Saldo em Abril | Acumulado em 2019 (Jan a Abr) |
|--------------------------------------|----------------|-------------------------------|
| Alto Sertão Sergipano | 21 | 47 |
| Canindé de São Francisco | 19 | 46 |
| Gararu | - | -1 |
| Monte Alegre de Sergipe | 1 | -5 |
| Nossa Senhora da Glória | -1 | 30 |
| Nossa Senhora de Lourdes | 1 | 0 |
| Poço Redondo | -1 | -10 |
| Porto Da Folha | 2 | -13 |
| Leste Sergipano | -3 | -2.079 |
| Capela | -51 | -2.028 |
| Carmópolis | 8 | 36 |
| Divina Pastora | 0 | 0 |
| General Maynard | - | -1 |
| Japarutuba | 1 | 11 |
| Pirambu | -2 | -8 |
| Rosário do Catete | 12 | -114 |
| Santa Rosa de Lima | -1 | -5 |
| Siriri | 30 | 30 |
| Médio Sertão Sergipano | -3 | -671 |
| Aquidabã | -7 | -9 |
| Cumbe | -1 | 2 |
| Feira Nova | 1 | 2 |
| Gracho Cardoso | - | 2 |
| Itabi | 3 | 4 |
| Nossa Senhora das Dores | 1 | -672 |
| Baixo São Francisco Sergipano | -14 | -169 |
| Amparo de São Francisco | -4 | -6 |
| Brejo Grande | 1 | 0 |
| Canhoba | 1 | 2 |
| Cedro de São Joao | - | 0 |
| Ilha das Flores | - | -8 |
| Japoatã | -2 | 1 |
| Malhada dos Bois | 1 | 2 |
| Muribeca | -58 | -166 |
| Neópolis | 34 | 27 |
| Pacatuba | 10 | 0 |
| Propriá | 11 | -13 |
| Santana do São Francisco | 3 | -1 |
| São Francisco | -10 | -6 |
| Telha | -1 | -1 |

Fonte: Caged; **Nota:** Série sem o ajuste das declarações realizadas fora do prazo.

Elaboração: NIE/FIES.

BOLETIM DO
EMPREGO

SERGIPE – ABRIL 2019

