

# SONDAGEM INDUSTRIAL

**FIES**

 Federação das Indústrias do Estado de Sergipe  
PELO FUTURO DA INDÚSTRIA

**CNI**

 Confederação Nacional da Indústria  
PELO FUTURO DA INDÚSTRIA

## Utilização da capacidade instalada na indústria sergipana alcançou 64%, em janeiro

Os resultados da Sondagem Industrial de janeiro último mostraram que a Utilização da Capacidade Instalada (UCI) em Sergipe ficou em 64%, registrando aumento de 2 pontos percentuais em relação a janeiro de 2021.

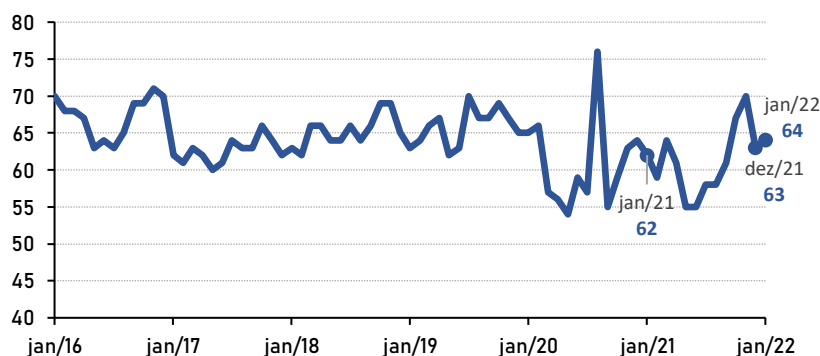
Por outro lado, o índice de UCI efetiva em relação ao usual assinalou 37,3 pontos, denotando atividade industrial abaixo do nível usual para o período.

Já o Volume de Produção assinalou 39,6 pontos em janeiro, ficando 0,5 ponto abaixo do registrado em dezembro último e 6,7 pontos abaixo do registrado em janeiro de 2021. Por situar-se abaixo dos 50 pontos traduz diminuição da produção.

No mesmo mês, o índice de evolução do emprego assinalou 46,1 pontos, ficando 5,1 pontos abaixo da pontuação observada em janeiro de 2021. O indicador está mais próximo, porém, abaixo da linha de 50 pontos, sinalizando redução no número de empregados no período da análise.

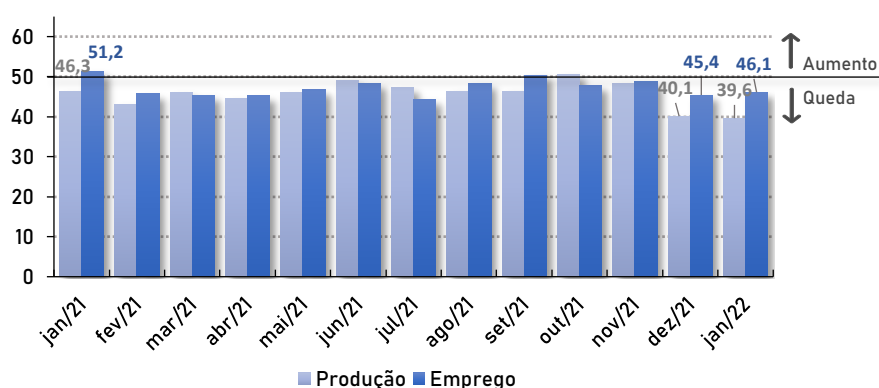
### Utilização da Capacidade Instalada

Percentual (%)



### Evolução da produção e do emprego

Índices (0 a 100 pontos)\*



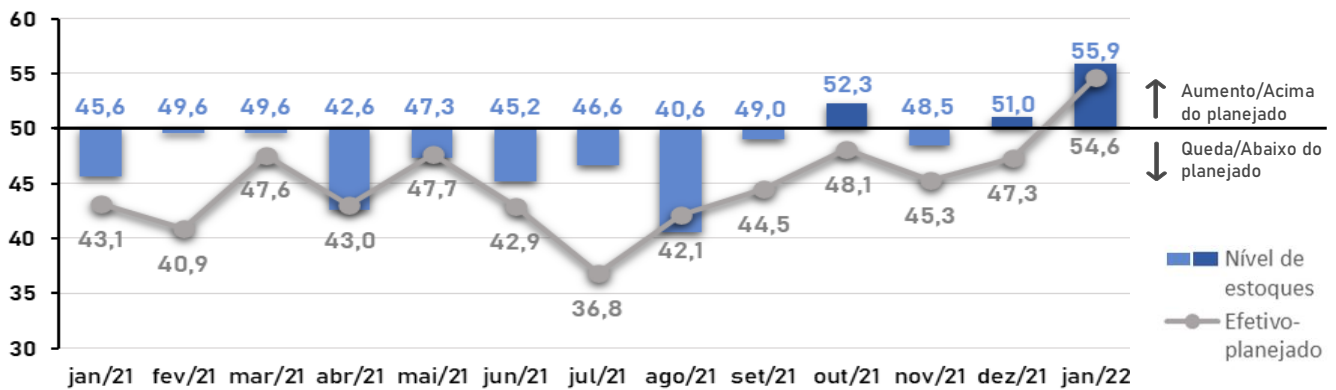
\* Valores acima de 50 pontos indicam aumento de produção/emprego frente ao mês anterior. Valores abaixo de 50 pontos indicam queda.

O indicador de Evolução de Estoques em janeiro de 2022 assinalou 55,9 pontos, denotando aumento dos estoques, por situar-se acima da linha divisória. O Estoque Efetivo ficou acima do planejado, com índice de 54,6 pontos, no mês em análise.



## Evolução do nível de estoques\* e do estoque efetivo\*\* em relação ao planejado

Índices (0 a 100 pontos)



\* Valores acima de 50 pontos indicam aumento no nível de estoques. Valores abaixo de 50 pontos indicam queda.

\*\* Valores acima de 50 pontos indicam estoque acima do planejado. Valores abaixo de 50 pontos indicam estoque abaixo do planejado.

## Expectativa da indústria para os próximos seis meses

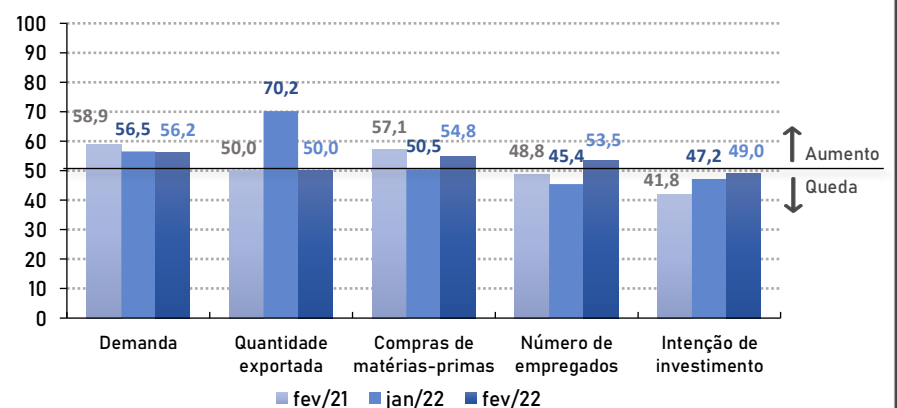
Os índices de expectativa de demanda (56,2 pontos), de número de empregados (53,5 pontos) e de compras de matéria-prima (54,8 pontos) ficaram acima dos 50 pontos, indicando que a expectativa dos empresários sergipanos para os próximos seis meses, é de crescimento.

O indicador de expectativa de quantidade exportada com 50 pontos, denota expectativa de estabilidade. Já o indicador de intenção de investimento (49 pontos) ficou abaixo, porém mais

próximo dos 50 pontos, sinalizando que boa parte dos empresários entrevistados não tem expectativas de investir nos próximos seis meses.

### Índices de expectativa\*

Índices (0 a 100 pontos)\*



\* Valores acima de 50 pontos indicam expectativa de crescimento. Valores abaixo de 50 pontos indicam expectativa de queda. \*\* Quanto maior o índice, maior propensão a investir.

## Comparativo com Nordeste e Brasil

No comparativo entre Sergipe, Nordeste e Brasil, os indicadores de UCI do Nordeste e do Brasil se igualaram, com 67%, frente o indicador de Sergipe, com 64%. Contudo, Sergipe foi o único nível agregado cujo indicador apresentou aumento em relação

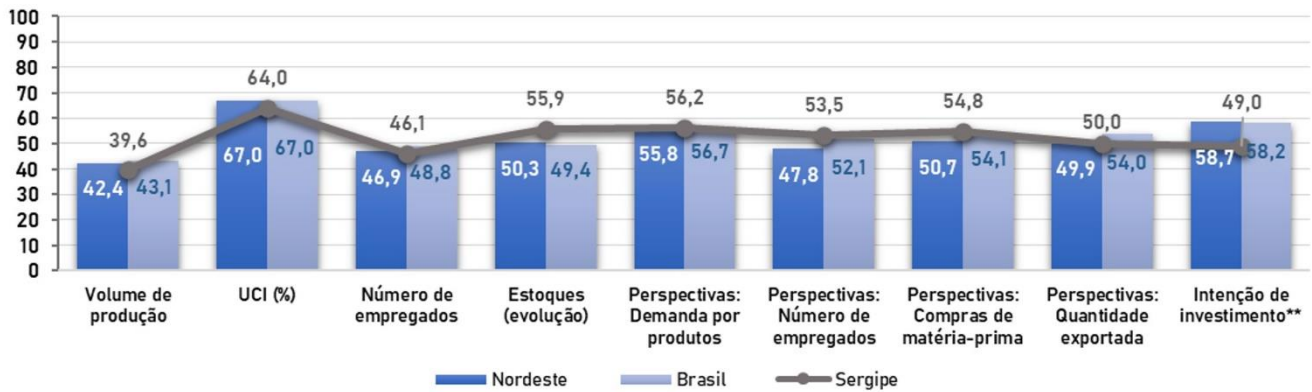
a dezembro último, refletindo crescimento na Utilização da Capacidade Instalada, enquanto os demais tiveram redução.

Os indicadores de volume de produção e de evolução do número de empregados ficaram abaixo dos 50 pontos, em todos os agregados, indicando queda no volume de produção. Já os indicadores de expectativa de demanda por produtos e de expectativa de compras de matéria-prima foram de crescimento (acima de 50 pontos), nos três níveis agregados.



## Comparativo dos principais índices - SE/NE/BR

Índices (0 a 100 pontos)\*



\*Indicador varia no intervalo de 0 a 100. Valores acima de 50 indicam evolução positiva.

\*\* O índice varia de 0 a 100 pontos. Quanto maior o índice, maior a propensão a investir da indústria.

## Índice de Confiança mostrou que as expectativas do empresário sergipano permanecem otimistas

O Índice de Confiança do Empresário Industrial (ICEI) de fevereiro de 2022 alcançou 57,3 pontos, em Sergipe, após crescimento de 0,3 ponto, na comparação com janeiro último, e redução de 5,5 em relação ao ICEI de fevereiro de 2021. Assim, o índice ficou acima da média histórica de 56,5 pontos.

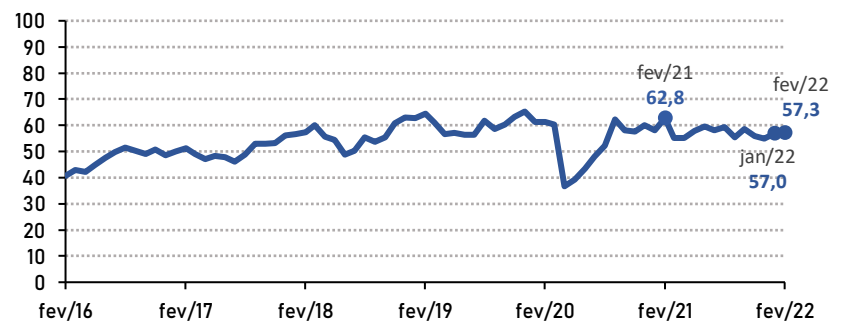
A variação no período resultou principalmente do aumento de 5,1 pontos no Indicador de Condições, ficando com 45,6 pontos em fevereiro de 2022. Entretanto, por estar abaixo da linha de 50 pontos,

denota sentimento dos empresários de piora nas condições atuais da indústria.

Por outro lado, o Indicador de Expectativas assinalou redução de 2,0 pontos na comparação com o mês anterior, ficando com 63,2 pontos. Por ter ficado acima da linha de 50 pontos, reflete expectativas positivas dos empresários.

## Índice de Confiança do Empresário Industrial

Índices (0 a 100 pontos)\*

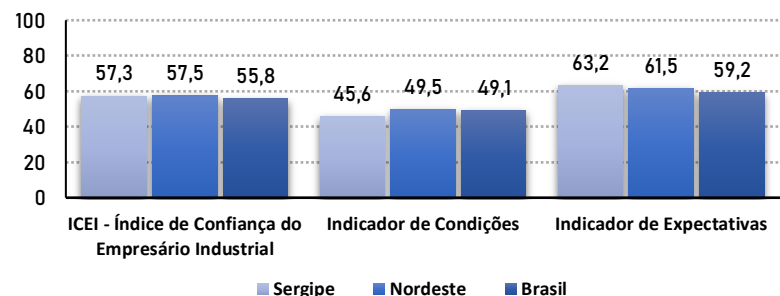


## Comparativo com Nordeste e Brasil

Ao comparar os resultados do ICEI com Nordeste e Brasil, em fevereiro, o Nordeste destacou-se com 57,5 pontos frente 57,3 pontos de Sergipe e 55,8 pontos do Brasil. Todos ficaram acima dos 50 pontos, indicando aumento na confiança dos empresários.

## ICEI e componentes (SE/NE/BR) - fevereiro/2022

Índices (0 a 100 pontos)\*





## Resumo dos resultados

### Desempenho da indústria (Sergipe)

|                              | jan/21 | dez/21 | jan/22 |
|------------------------------|--------|--------|--------|
| UCI (%)                      | 62,0   | 63,0   | 64,0   |
| UCI EFETIVA-USUAL            | 39,6   | 36,7   | 37,3   |
| EVOLUÇÃO DA PRODUÇÃO         | 46,3   | 40,1   | 39,6   |
| EVOLUÇÃO DO N° DE EMPREGADOS | 51,2   | 45,4   | 46,1   |
| EVOLUÇÃO DOS ESTOQUES        | 45,6   | 51,0   | 55,9   |
| ESTOQUE EFETIVO-PLANEJADO    | 43,1   | 47,3   | 54,6   |

\* Indicador varia no intervalo de 0% a 100%.

\*\* Indicador varia no intervalo de 0 a 100. Valores acima de 50 indicam aumento.

\*\*\* Indicador varia no intervalo de 0 a 100. Valores acima de 50 indicam atividade acima do usual.

### Expectativas da indústria - Sergipe

|                           | fev/21 | jan/22 | fev/22 |
|---------------------------|--------|--------|--------|
| DEMANDA                   | 58,9   | 56,5   | 56,2   |
| EXPORTAÇÃO                | 50,0   | 70,2   | 50,0   |
| COMPRAS DE MATÉRIA-PRIMA  | 57,1   | 50,5   | 54,8   |
| N° DE EMPREGADOS          | 48,8   | 45,4   | 53,5   |
| INTENÇÃO DE INVESTIMENTO* | 41,8   | 47,2   | 49,0   |

\* Indicador varia no intervalo de 0 a 100. Valores acima de 50 indicam expectativa positiva.

\*\* Indicador varia no intervalo de 0 a 100. Quanto maior o valor, maior a propensão a investir.

### ICEI - Índice de Confiança do Empresário Industrial

|                                     | jan/22 | fev/22 |
|-------------------------------------|--------|--------|
| ICEI*                               | 57,0   | 57,3   |
| INDICADOR DE CONDIÇÕES**            | 40,5   | 45,6   |
| CONDIÇÕES DA ECONOMIA               | 38,0   | 48,3   |
| CONDIÇÕES DO SEU ESTADO             | 40,3   | 48,0   |
| CONDIÇÕES DA EMPRESA                | 41,7   | 44,2   |
| INDICADOR DE EXPECTATIVAS***        | 65,2   | 63,2   |
| EXPECTATIVAS DA ECONOMIA BRASILEIRA | 59,6   | 59,1   |
| EXPECTATIVAS DO ESTADO              | 59,7   | 57,6   |
| EXPECTATIVAS DA EMPRESA             | 67,9   | 65,2   |

\* O ICEI varia no intervalo de 0 a 100. Valores acima de 50 indicam confiança do empresário.

\*\* Varia no intervalo de 0 a 100. Valores acima de 50 indicam situação melhor em comparação com os últimos seis meses.

\*\*\* Varia no intervalo de 0 a 100. Valores acima de 50 indicam expectativa otimista para os próximos seis meses.



#### Dados da pesquisa

Perfil ICEI: 39 empresas, sendo 14 pequenas e 25 médias e grandes.

Perfil Sondagem Industrial: 31 empresas, sendo 11 pequenas e 20 médias e grandes.

Período de coleta: 1º a 10 de fevereiro de 2022.



#### Veja mais

Para mais informações metodológicas, veja Sondagem Industrial:

Nota metodológica. Disponível em <https://bit.ly/3yLsxze>

Para Sergipe, acesse o site: [nie.fies.org.br](http://nie.fies.org.br)