

BOLETIM DO

EMPREGO

ANÁLISE DOS DADOS DO NOVO CAGED – JANEIRO 2022



FIES

Federação das Indústrias do Estado de Sergipe

PELO FUTURO DA INDÚSTRIA



**Federação das Indústrias do Estado de
Sergipe**

Elaboração

Núcleo de Informações Econômicas - NIE

Elaboração Técnica

Ana Carolina Monteiro Rebêlo

Fernanda Rodrigues dos Santos

Luís Paulo Dias Miranda

Rodrigo Rocha Pereira Lima

Av. Dr. Carlos Rodrigues da Cruz, 826
Centro Administrativo Dr. Albano Franco
Edf. Albano Franco, 3º andar
Aracaju/SE – CEP: 49.081-015
Tel.: +55 79 3226 7405/7439/7514
Site: nie.fies.org.br



Federação das Indústrias do Estado de Sergipe
PELO FUTURO DA INDÚSTRIA



ÍNDICE

1. Sumário Executivo 3
2. Análise geral do emprego formal em Sergipe 4
3. Análise territorial do emprego em Sergipe 6
4. Dados sobre o seguro-desemprego no mês de janeiro 8
5. Outros dados do mercado de trabalho no mês de janeiro 10

1. Sumário Executivo

O Boletim do Emprego, elaborado pelo Núcleo de Informações Econômicas (NIE) da Federação das Indústrias do Estado de Sergipe (FIES), é uma análise geral do emprego formal em Sergipe, a partir dos dados do Novo CAGED (Cadastro Geral de Empregados e Desempregados) e do número de requerimentos do seguro-desemprego no estado. Ambos os dados são divulgados pelo Ministério do Trabalho e Previdência para o mês de janeiro de 2022.

Segundo os dados do Novo CAGED, no mês analisado, verificou-se um total de 8.298 admitidos e 9.551 desligamentos no estado de Sergipe, resultando em um saldo negativo de 1.253 postos de trabalho. Ou seja, no mês de janeiro houve uma redução no número de empregos formais existentes.

Analisando os dados, de acordo com o Mapa de Territórios Sergipanos, observou-se que apenas duas regiões registraram um número de admissões superior ao número de demissões, são elas: o Centro Sul Sergipano (+89 vagas) e o Alto Sertão Sergipano (+17 vagas).

No recorte por município, verificou-se que registraram saldo positivo na geração de emprego, no mês de janeiro, as cidades de: Simão Dias (+161 vagas); Aracaju (+121 vagas); Estância (+48 vagas); Barra dos Coqueiros (+41 vagas) e Frei Paulo (+38 vagas).

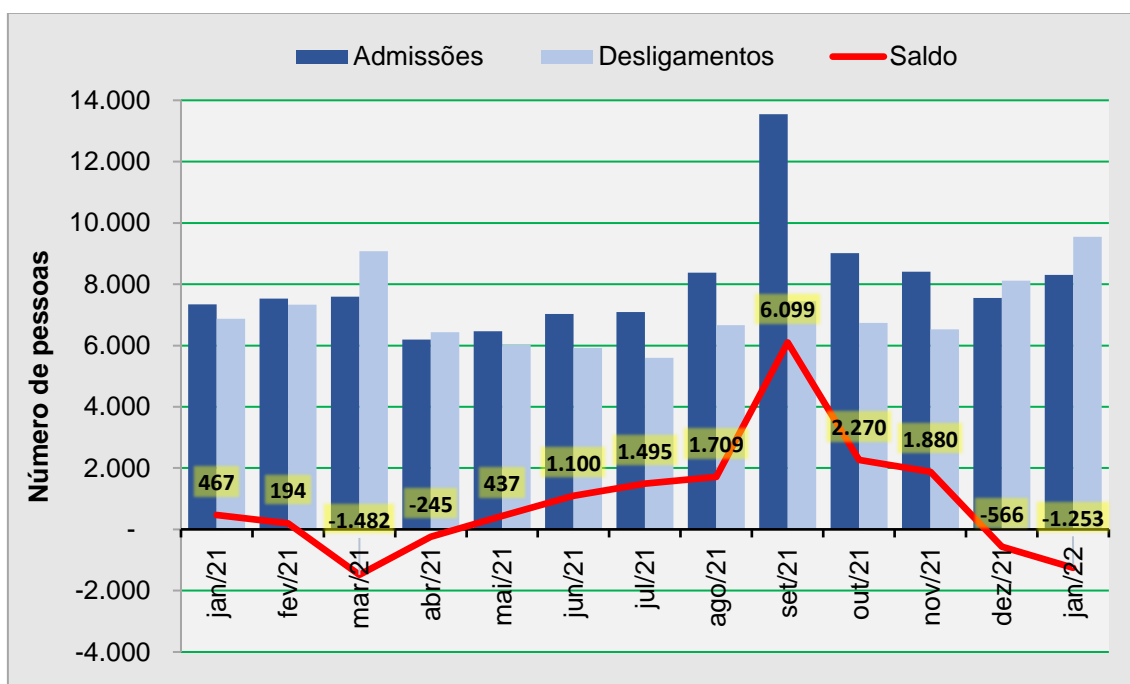
Os dados sobre o seguro-desemprego mostraram um aumento de 18,9% no quantitativo de requerentes ao benefício em relação ao mesmo período do ano anterior (janeiro/2021). Os pedidos se concentraram principalmente no setor de Serviços, com 1.312 mil requerentes, representando 35,1% do total.

2. Análise geral do emprego formal em Sergipe

De acordo com os dados do Novo CAGED (Cadastro Geral de Empregados e Desempregados), divulgados pelo Ministério do Trabalho e Previdência, o estado de Sergipe apresentou saldo negativo de 1.253 empregos formais em janeiro de 2022. O resultado decorreu da diferença entre 8.298 admissões e 9.551 desligamentos. Em termos relativos, quando comparado com o estoque de empregos do mês anterior (dezembro/21), observou-se redução de 0,44% (sem ajustes).

Nos últimos doze meses (janeiro/2022 a fevereiro/2021), foram criados 11.638 empregos formais em Sergipe.

Gráfico 1 – Evolução de admissões, desligamentos e saldo de empregos formais em Sergipe – jan/21 a jan/22

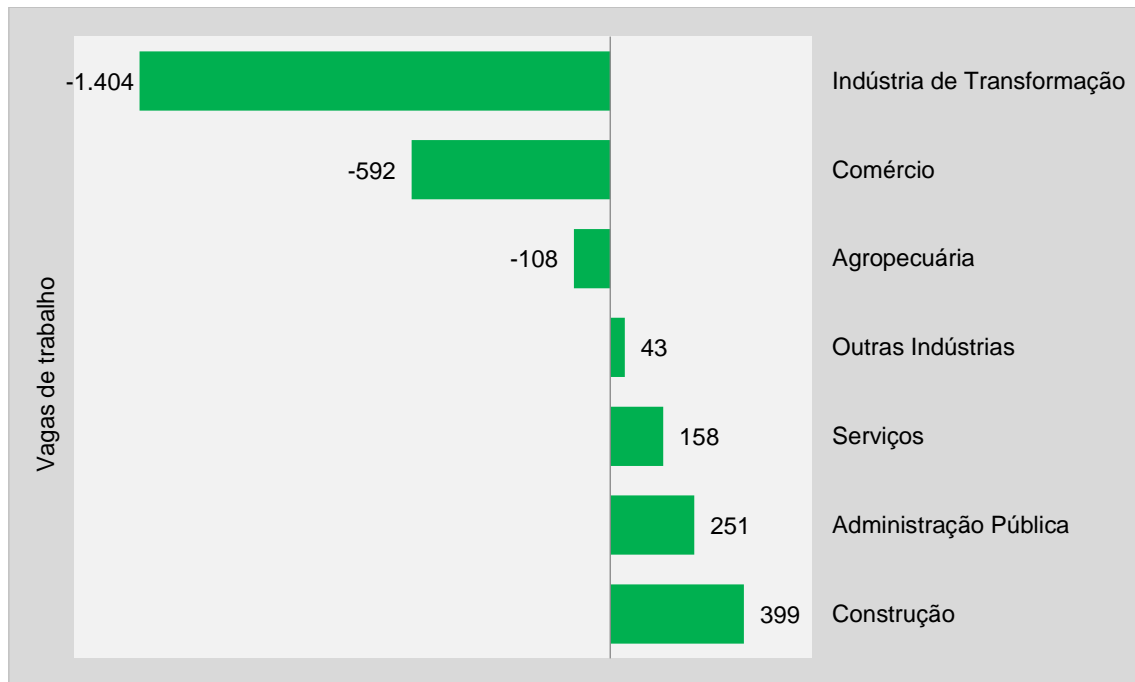


Fonte: Caged; Nota: Série sem o ajuste das declarações realizadas fora do prazo; Elaboração: NIE/FIES.

A análise por setor econômico revelou que, em janeiro de 2022, houve abertura de vagas em quatro dos setes grupamentos de atividade analisados, com destaque para Construção que registrou abertura de 399 novos postos de

trabalho. Em seguida ficaram os grupamentos de Administração Pública (+251 vagas); Serviços (+158 vagas) e Outras Indústrias (+43 vagas).

Gráfico 2 - Saldo do emprego formal, por grupamento de atividade, em Sergipe - janeiro/2022



Fonte: Novo Caged; **Nota:** Série sem o ajuste das declarações realizadas fora do prazo; **Elaboração:** NIE/FIES.

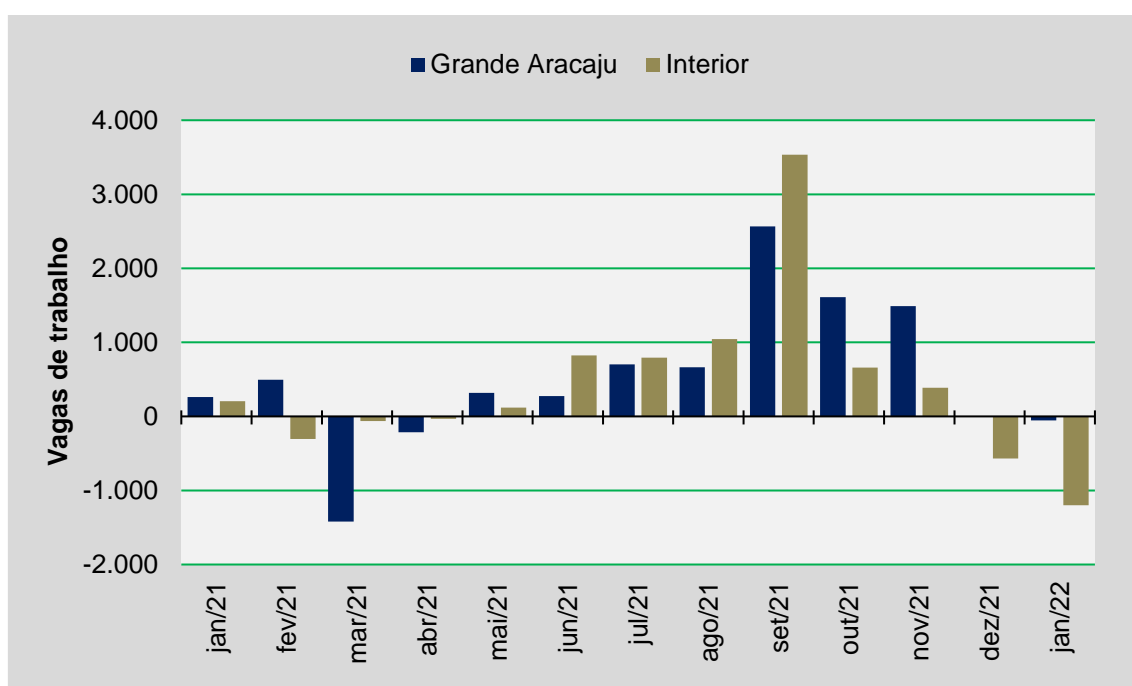
Por outro lado, registraram fechamento de postos de trabalho: os grupamentos da Indústria de Transformação (-1.404); do Comércio (-592) e da Agropecuária (-108 vagas).

Em termos de participação no mês analisado, o setor da Indústria de Transformação foi responsável por 48% das vagas de trabalho extintas, puxando o saldo negativo observado no mercado de trabalho sergipano no mês de janeiro. O setor de Comércio foi responsável por 20% e, logo em seguida, figuraram as demissões observadas na Agropecuária, responsável por 4%.

3. Análise territorial do emprego em Sergipe

No recorte geográfico, de acordo com o Mapa de Territórios Sergipanos¹, constatou-se que houve fechamento de postos de trabalho na Grande Aracaju e no interior. Enquanto na Grande Aracaju foram fechados 53 postos, no interior chegou a 1.200 o número de postos de trabalho com carteira assinada fechados, em janeiro deste ano.

Gráfico 3 – Saldo do mercado de trabalho celetista em Sergipe - jan/2021 a jan/2022



Fonte: Novo Caged; **Nota:** Série sem o ajuste das declarações realizadas fora do prazo; **Elaboração:** NIE/FIES.

Ainda no recorte geográfico, observou-se que dos oito territórios apenas dois apresentaram abertura de vagas superiores aos desligamentos, são eles: Centro Sul Sergipano (+89 vagas) e o Alto Sertão Sergipano (+17 vagas).

¹ O Mapa de Territórios Sergipanos foi elaborado pela Gerência de Informações Geográficas e Cartográficas (GIGEC/SEPLAN/SE) em 2008. Disponível em: <https://emdagro.se.gov.br/wp-content/uploads/2018/10/MAPA-DOS-TERRIT%C3%93RIOS-DE-SERGIPE.pdf>.

Tabela 1 – Saldo do mercado de trabalho celetista em Sergipe (por territórios) – janeiro/2022

Território	Saldo
Centro Sul Sergipano	89
Alto Sertão Sergipano	17
Grande Aracaju	-53
Baixo São Francisco Sergipano	-58
Agreste Central Sergipano	-102
Leste Sergipano	-129
Sul Sergipano	-181
Médio Sertão Sergipano	-836
TOTAL	-1.253

Fonte: Caged; **Nota:** Série com o ajuste das declarações realizadas fora do prazo;
Elaboração: NIE/FIES.

Com relação aos territórios que apresentam um saldo negativo de vagas de trabalho no primeiro mês de 2022, ou seja, registram um número de demissões superior ao número de admissões, destacaram-se: Médio Sertão Sergipano (-836 vagas); Sul Sergipano (-181 vagas); e o Leste Sergipano (-129 vagas).

Mais informações sobre a classificação do município dentro do território e seu respectivo saldo de emprego do Novo CAGED, podem ser visualizadas na seção 5 deste documento, onde são apresentados outros dados sobre o mercado de trabalho formal sergipano, em janeiro de 2022.

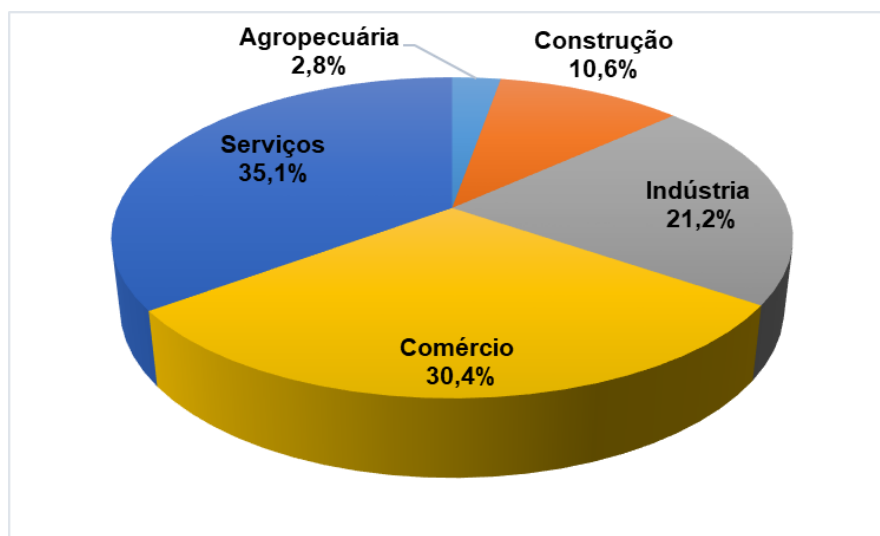
4. Dados sobre o seguro-desemprego no mês de janeiro

De acordo com os dados do Ministério do Trabalho e Previdência, em janeiro, 3.739 trabalhadores solicitaram o seguro-desemprego em Sergipe. Em termos relativos, houve aumento de 18,9% no quantitativo de requerentes em relação ao mesmo período do ano anterior (janeiro/2021).

O seguro-desemprego é um benefício integrante da seguridade social, garantido pela Constituição Federal de 1988 e que tem por finalidade prover assistência financeira temporária ao trabalhador formal dispensado involuntariamente. O trabalhador que tem direito ao benefício deve efetuar sua solicitação após o sétimo dia da data de demissão até 120 dias.

A análise dos dados revelou que os pedidos se concentraram principalmente no setor de Serviços, com 1.312 requerentes, representando 35,1% do total. Em seguida figurou o Comércio, com 30,4% (1.136 requerentes), seguido da Indústria, com 21,2% (793 requerentes), da Construção, com 10,6% (395 requerentes), e da Agropecuária, com 2,8% (103 requerentes) do total de solicitações, como mostrado no Gráfico 4, que apresenta a participação percentual de cada setor no volume total de requerimentos realizados no mês de janeiro.

Gráfico 4 – Participação dos setores nos requerimentos de seguro-desemprego em Sergipe no mês de janeiro



Fonte: Ministério da Economia. Elaboração: NIE/FIES.

No mês analisado, 68,5% do total de solicitações foi realizado via Portal de Serviços do Governo Federal ou via aplicativo da Carteira de Trabalho Digital, o que corresponde a 2.563 solicitações, sendo o restante presencialmente nos postos de atendimento. Em janeiro, foram pagas 5.289 parcelas emitidas em Sergipe, que somaram pouco mais de R\$ 7,0 milhões em benefícios do Seguro-Desemprego.

5. Outros dados do mercado de trabalho no mês de janeiro

Tabela 2 – Comportamento do emprego formal, por grupamento de atividade, em Sergipe - janeiro/2022

Grupamentos	Admitidos	Desligados	Saldo
Construção	1.396	997	399
Administração Pública	1.112	861	251
Serviços	2.734	2.576	158
Outras Indústrias	125	82	43
Agropecuária	201	309	-108
Comércio	1.930	2.522	-592
Indústria de Transformação	800	2.204	-1.404
Total	8.298	9.551	-1.253

Fonte: Novo CAGED; **Nota:** Série com o ajuste das declarações realizadas fora do prazo. **Elaboração:** NIE/FIES.

Tabela 3 - Saldo do mercado de trabalho em SE, por grupamento de atividade e gênero - janeiro/2022

Grupamentos	Masculino	Feminino
Indústria de Transformação	-1.120	-284
Outras Indústrias	40	3
Construção	378	21
Serviços	201	-43
Administração Pública	2	249
Comércio	-231	-361
Agropecuária	-97	-11
TOTAL	-827	-426

Fonte: Novo Caged; **Nota:** Série com o ajuste das declarações realizadas fora do prazo. **Elaboração:** NIE/FIES.

Tabela 4 – Comportamento do emprego formal, por grau de instrução, em Sergipe – janeiro/2022

Grau de Instrução	Admissões	Desligamentos	Saldo
Analfabeto	41	116	-75
Fundamental Incompleto	738	1.494	-756
Fundamental Completo	460	522	-62
Médio Incompleto	568	583	-15
Médio Completo	5.375	5.613	-238
Superior Incompleto	274	327	-53
Superior Completo	842	896	-54
TOTAL	8.298	9.551	-1.253

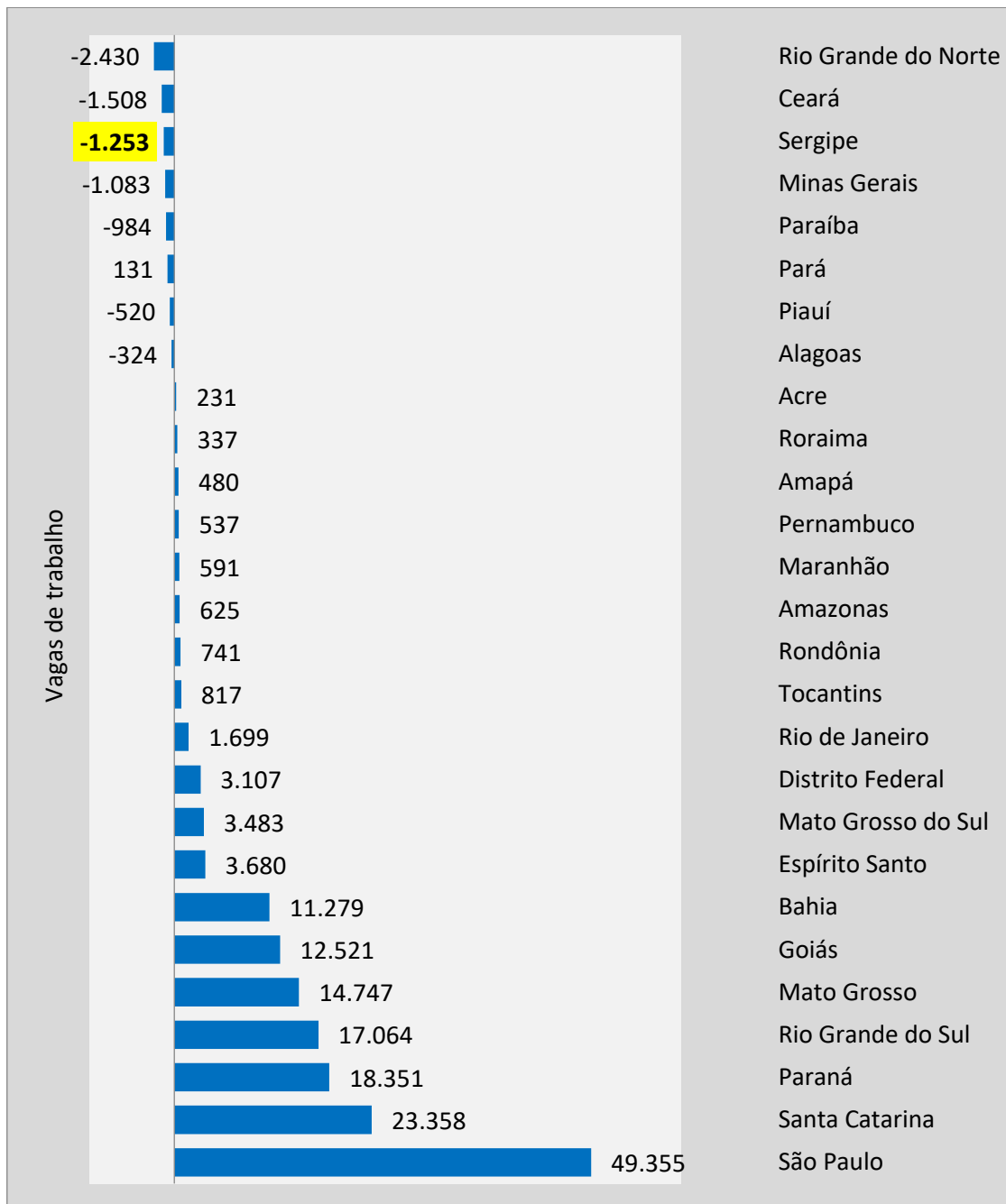
Fonte: Novo Caged; Nota: Série com o ajuste das declarações realizadas fora do prazo. Elaboração: NIE/FIES.

Tabela 5 – Comportamento do emprego formal, por faixa etária, em Sergipe – janeiro/2022

Faixa Etária	Admissões	Desligamentos	Saldo
Até 17 anos	96	23	73
18 a 24 anos	2.321	2.186	135
25 a 29 anos	1.692	2.028	-336
30 a 39 anos	2.502	2.973	-471
40 a 49 anos	1.207	1.632	-425
50 a 64 anos	469	666	-197
65 anos ou mais	11	43	-32
TOTAL	8.298	9.551	-1.253

Fonte: Novo Caged; Nota: Série com o ajuste das declarações realizadas fora do prazo. Elaboração: NIE/FIES.

Gráfico 5 – Saldo de empregos, por UF (janeiro/2022)



Fonte: Novo Caged; Nota: Série sem o ajuste das declarações realizadas fora do prazo; Elaboração: NIE/FIES.

Tabela 6 – Saldo de empregos formais nos municípios sergipanos - janeiro/2022

Território*/Cidade	Saldo de emprego
Grande Aracaju	-53
Aracaju	121
Barra dos Coqueiros	41
Itaporanga D Ajuda	-11
Laranjeiras	-121
Maruim	-1
Nossa Senhora do Socorro	-49
Riachuelo	-12
Santo Amaro das Brotas	6
São Cristóvão	-27
Agreste Central Sergipano	-102
Areia Branca	8
Campo do Brito	6
Carira	0
Frei Paulo	38
Itabaiana	-18
Macambira	-8
Malhador	6
Moita Bonita	-4
Nossa Senhora Aparecida	-144
Pedra Mole	1
Pinhão	-2
Ribeirópolis	10
São Domingos	4
São Miguel do Aleixo	1
Sul Sergipano	-181
Araúá	1
Boquim	-9
Cristinápolis	6
Estância	48
Indiaroba	-6
Itabaianinha	-22
Pedrinhas	-1
Salgado	-190
Santa Luzia do Itanhy	2
Tomar do Geru	-4
Umbaúba	-6
Centro Sul Sergipano	89
Lagarto	-23
Poço Verde	-3
Riachão do Dantas	-5
Simão Dias	161
Tobias Barreto	-41

Alto Sertão Sergipano	17
Canindé de São Francisco	-12
Gararu	0
Monte Alegre de Sergipe	-7
Nossa Senhora da Glória	33
Nossa Senhora de Lourdes	0
Poço Redondo	4
Porto Da Folha	-1
Leste Sergipano	-129
Capela	-99
Carmópolis	-16
Divina Pastora	-4
General Maynard	0
Japaratuba	-8
Pirambu	-2
Rosário do Catete	1
Santa Rosa de Lima	6
Siriri	-7
Médio Sertão Sergipano	-836
Aquidabã	1
Cumbe	0
Feira Nova	-2
Gracho Cardoso	2
Itabi	4
Nossa Senhora das Dores	-841
Baixo São Francisco Sergipano	-58
Amparo de São Francisco	0
Brejo Grande	5
Canhoba	-2
Cedro de São Joao	-1
Ilha das Flores	1
Japoatã	-24
Malhada dos Bois	-1
Muribeca	-5
Neópolis	-7
Pacatuba	9
Propriá	-33
Santana do São Francisco	0
São Francisco	0
Telha	0

Fonte: Novo Caged; Nota: Série com o ajuste das declarações realizadas fora do prazo. Elaboração: NIE/FIES.

BOLETIM DO
EMPREGO

JANEIRO/2022



Federação das Indústrias do Estado de Sergipe

PELO FUTURO DA INDÚSTRIA

