

# SONDAGEM INDUSTRIAL

**FIES**

Federação das Indústrias do Estado de Sergipe  
PELO FUTURO DA INDÚSTRIA

**CNI**

Confederação Nacional da Indústria  
PELO FUTURO DA INDÚSTRIA

## Utilização da capacidade instalada na indústria sergipana aumentou, em novembro

Os resultados da Sondagem Industrial de novembro último mostraram que a Utilização da Capacidade Instalada (UCI) em Sergipe ficou em 67%, registrando aumento de 1,0 ponto percentual em relação a outubro de 2022.

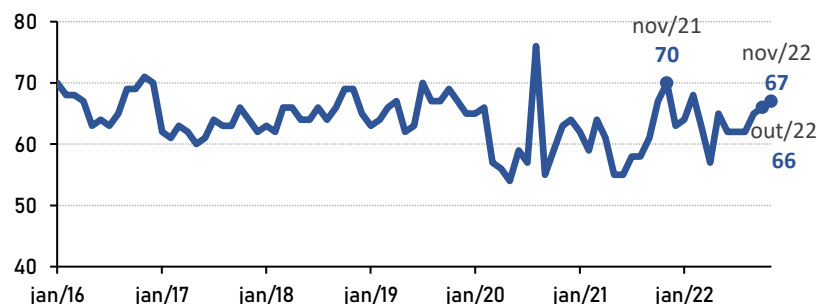
Por outro lado, o índice de UCI efetiva em relação ao usual assinalou 41,6 pontos, denotando atividade industrial abaixo do nível usual para o período.

Já o Volume de Produção assinalou 48,9 pontos, ficando com 0,7 ponto acima do registrado em novembro de 2021. Contudo, por estar abaixo da linha dos 50 pontos, denota diminuição da produção em novembro de 2022.

No mesmo período, o índice de evolução do emprego assinalou 51,1 pontos, ficando 2,3 pontos acima da pontuação observada em novembro de 2021. Ao situar-se acima da margem de 50 pontos, o indicador traduziu aumento no número de empregados no período da análise.

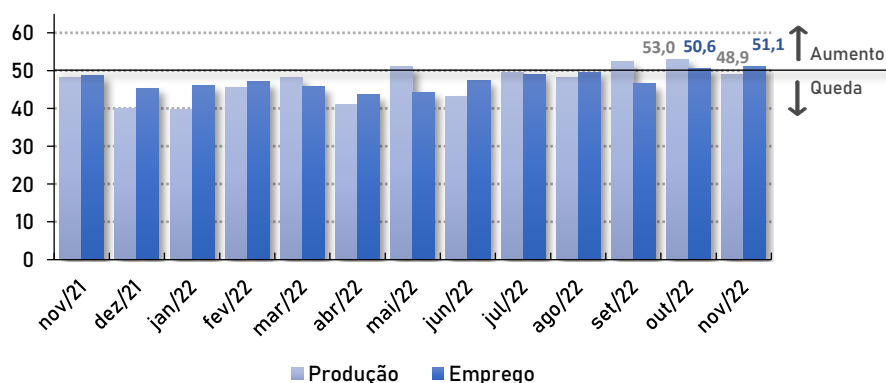
### Utilização da Capacidade Instalada

Percentual (%)



### Evolução da produção e do emprego

Índices (0 a 100 pontos)\*



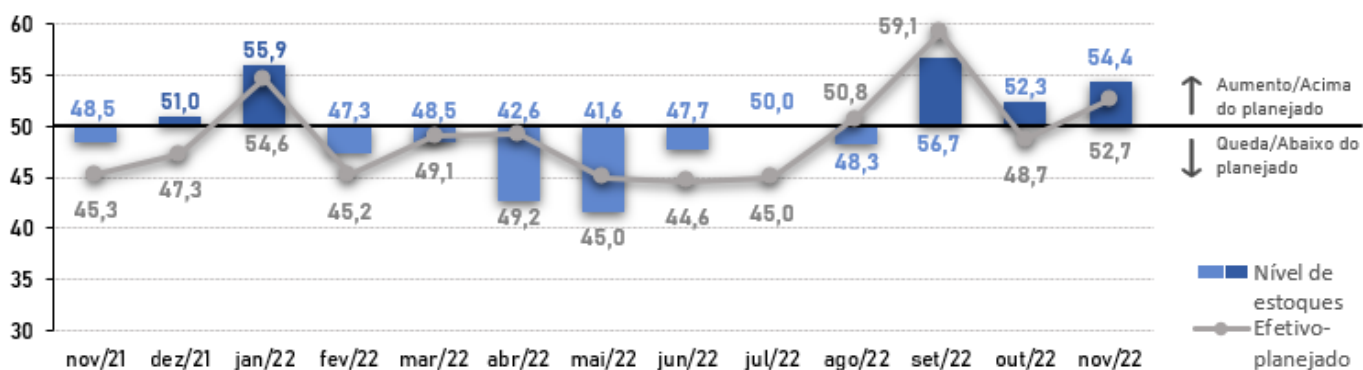
\* Valores acima de 50 pontos indicam aumento de produção/emprego frente ao mês anterior. Valores abaixo de 50 pontos indicam queda.

O indicador de Evolução de Estoques em novembro de 2022 assinalou 54,4 pontos, denotando aumento dos estoques, por situar-se acima da linha divisória. O Estoque Efetivo ficou acima do planejado, com índice de 52,7 pontos, no mês em análise.



## Evolução do nível de estoques\* e do estoque efetivo\*\* em relação ao planejado

Índices (0 a 100 pontos)



\* Valores acima de 50 pontos indicam aumento no nível de estoques. Valores abaixo de 50 pontos indicam queda.

\*\* Valores acima de 50 pontos indicam estoque acima do planejado. Valores abaixo de 50 pontos indicam estoque abaixo do planejado.

## Expectativa da indústria para os próximos seis meses

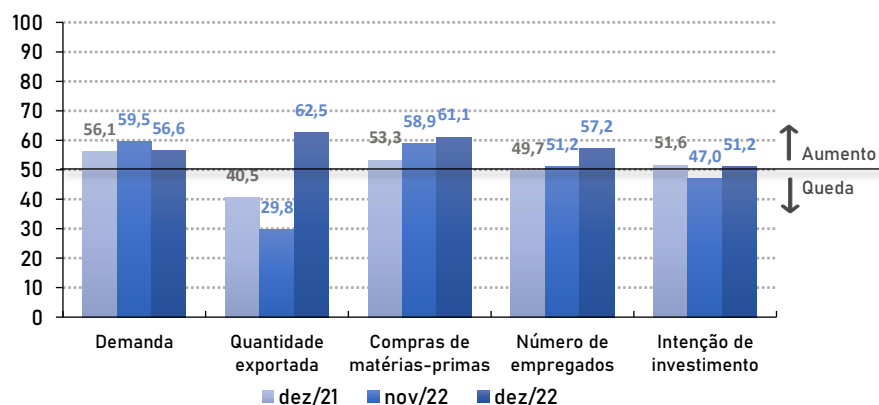
Os índices de expectativa de demanda (56,6 pontos) e de compras de matéria-prima (61,1 pontos) ficaram acima dos 50 pontos, indicando que a perspectiva dos empresários sergipanos para os próximos seis meses, nesses quesitos, é de crescimento.

O indicador de expectativa de número de empregados com 57,2 pontos, denota expectativa de aumento. Já o indicador de intenção de investimento (51,2 pontos) ficou acima dos 50

pontos, sinalizando que a maioria dos empresários entrevistados provavelmente irá investir nos próximos seis meses.

## Índices de expectativa\*

Índices (0 a 100 pontos)\*



\* Valores acima de 50 pontos indicam expectativa de crescimento. Valores abaixo de 50 pontos indicam expectativa de queda. \*\* Quanto maior o índice, maior propensão a investir.

## Comparativo com Nordeste e Brasil

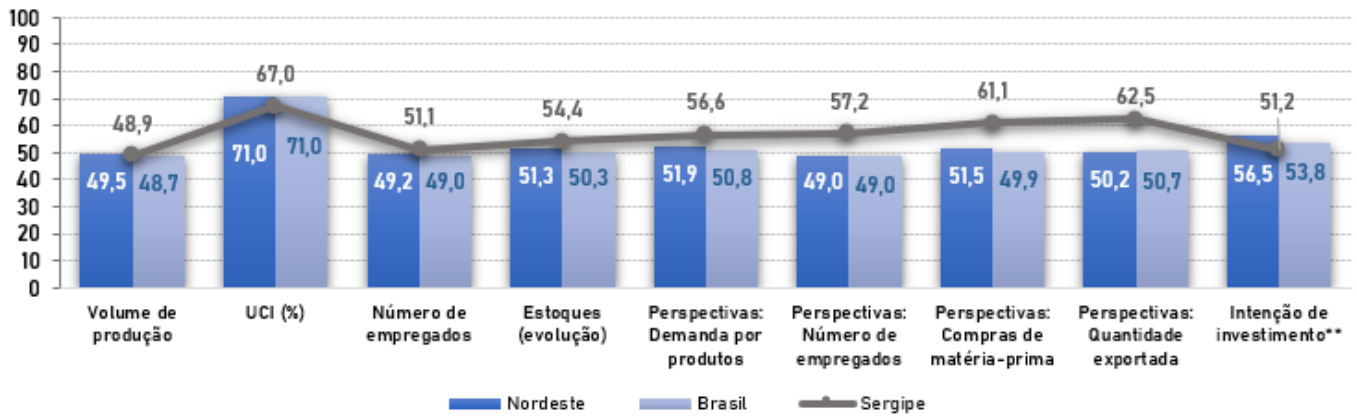
No comparativo entre Sergipe, Nordeste e Brasil, os indicadores de UCI do Nordeste e do Brasil se igualaram, com 71%, frente o indicador de Sergipe, com 67%. Contudo, Sergipe foi o único nível agregado que registrou aumento neste indicador, em relação a outubro último, refletindo maior utilização da capacidade instalada.

Os indicadores de volume de produção e de evolução do número de empregados ficaram abaixo dos 50 pontos, em quase todos os agregados, indicando queda em ambos os itens. A exceção foi Sergipe, com 51,1 pontos no indicador de evolução do número de empregados, denotando crescimento. Já os indicadores de expectativa de demanda por produtos e de quantidade exportada ficaram acima de 50 pontos (indicando expectativa de aumento), nos três níveis agregados. O índice de intenção de investimento ficou acima da margem, traduzindo intenção dos empresários de investir.



## Comparativo dos principais índices - SE/NE/BR

Índices (0 a 100 pontos)\*



\*Indicador varia no intervalo de 0 a 100. Valores acima de 50 indicam evolução positiva.

\*\* O índice varia de 0 a 100 pontos. Quanto maior o índice, maior a propensão a investir da indústria.

## Índice de Confiança mostrou que as expectativas do empresário sergipano permanecem otimistas

O Índice de Confiança do Empresário Industrial (ICEI) de dezembro de 2022 alcançou 56,5 pontos, em Sergipe, após recuo de 3,2 pontos, na comparação com novembro último, e aumento de 1,5 ponto em relação a dezembro de 2021. Assim, o índice ficou acima da média histórica de 54,2 pontos.

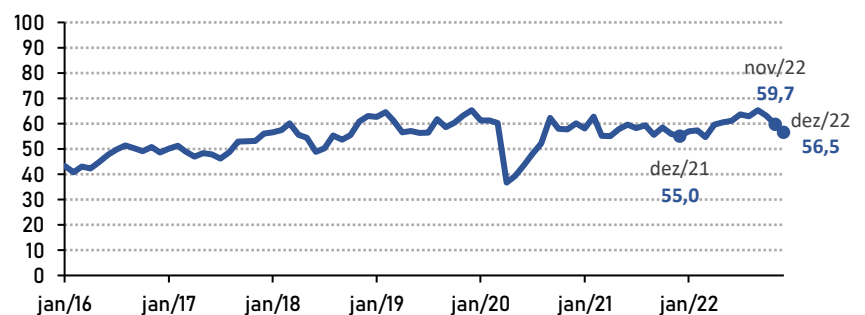
A variação no período resultou principalmente da redução de 4,0 pontos no Indicador de Condições, que ficou com 53,0 pontos em dezembro de 2022. Contudo, por estar acima da linha de 50 pontos,

ainda denota sentimento dos empresários de melhora nas condições atuais da indústria.

O Indicador de Expectativas assinalou redução de 2,7 pontos na comparação com o mês anterior, ficando com 58,3 pontos. Por permanecer acima dos 50 pontos, reflete expectativas positivas dos empresários.

## Índice de Confiança do Empresário Industrial

Índices (0 a 100 pontos)\*

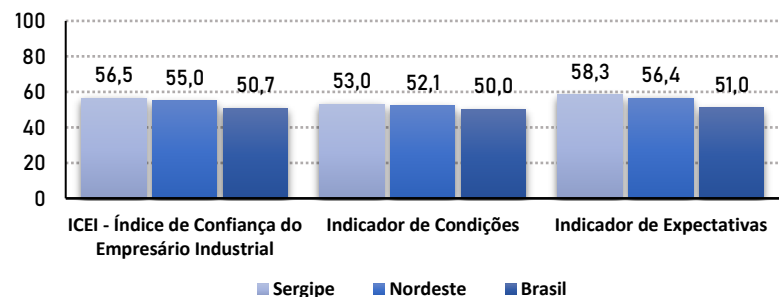


## Comparativo com Nordeste e Brasil

Ao comparar os resultados do ICEI com Nordeste e Brasil, em fevereiro, Sergipe destacou-se com 56,5 pontos frente 55,0 pontos do Nordeste e 50,7 pontos do Brasil. Assim, em todos os agregados mostrou-se otimismo por parte dos empresários.

## ICEI e componentes (SE/NE/BR) - dezembro/2022

Índices (0 a 100 pontos)\*





## Resumo dos resultados

### Desempenho da indústria (Sergipe)

	nov/21	out/22	nov/22
UCI (%)	70,0	66,0	67,0
UCI EFETIVA-USUAL	39,4	37,5	41,6
EVOLUÇÃO DA PRODUÇÃO	48,2	53,0	48,9
EVOLUÇÃO DO N° DE EMPREGADOS	48,8	50,6	51,1
EVOLUÇÃO DOS ESTOQUES	48,5	52,3	54,4
ESTOQUE EFETIVO-PLANEJADO	45,3	48,7	52,7

\* Indicador varia no intervalo de 0% a 100%.

\*\* Indicador varia no intervalo de 0 a 100. Valores acima de 50 indicam aumento.

\*\*\* Indicador varia no intervalo de 0 a 100. Valores acima de 50 indicam atividade acima do usual.

### Expectativas da indústria - Sergipe

	dez/21	nov/22	dez/22
DEMANDA	56,1	59,5	56,6
EXPORTAÇÃO	40,5	29,8	62,5
COMPRAS DE MATÉRIA-PRIMA	53,3	58,9	61,1
N° DE EMPREGADOS	49,7	51,2	57,2
INTENÇÃO DE INVESTIMENTO*	51,6	47,0	51,2

\* Indicador varia no intervalo de 0 a 100. Valores acima de 50 indicam expectativa positiva.

\*\* Indicador varia no intervalo de 0 a 100. Quanto maior o valor, maior a propensão a investir.

### ICEI - Índice de Confiança do Empresário Industrial

	nov/22	dez/22
ICEI*	59,7	56,5
INDICADOR DE CONDIÇÕES**	57,0	53,0
CONDIÇÕES DA ECONOMIA	58,1	51,6
CONDIÇÕES DO SEU ESTADO	57,0	51,0
CONDIÇÕES DA EMPRESA	56,5	53,8
INDICADOR DE EXPECTATIVAS***	61,0	58,3
EXPECTATIVAS DA ECONOMIA BRASILEIRA	54,6	51,8
EXPECTATIVAS DO ESTADO	57,6	54,6
EXPECTATIVAS DA EMPRESA	64,2	61,6

\* O ICEI varia no intervalo de 0 a 100. Valores acima de 50 indicam confiança do empresário.

\*\* Varia no intervalo de 0 a 100. Valores acima de 50 indicam situação melhor em comparação com os últimos seis meses.

\*\*\* Varia no intervalo de 0 a 100. Valores acima de 50 indicam expectativa otimista para os próximos seis meses.



#### Dados da pesquisa

Perfil ICEI: 32 empresas, sendo 11 pequenas e 21 médias e grandes.

Perfil Sondagem Industrial: 27 empresas, sendo 09 pequenas e 18 médias e grandes.

Período de coleta: 01 a 12 de dezembro de 2022.



#### Veja mais

Para mais informações metodológicas, veja Sondagem Industrial:

Nota metodológica. Disponível em <https://bit.ly/3yLsxze>

Para Sergipe, acesse o site: [nie.fies.org.br](http://nie.fies.org.br)